


BILANT
incheiat la 31 Decembrie 2016



Denumirea indicatorilor	Cod rand	Inceputul anului	Sfarsitul perioadei
Active fixe necorporale (ct.203+205+206+208+233-280-290-293*)	03	3.363.967	2.649.141
Instalatii tehnice, mijloace de transport, animale, plantatii,mobilier, aparatura birotica si alte active corporale (ct.213+214+231-281-291-293*)	04	222.567.142	224.489.034
Terenuri si cladiri (ct.211+212+231-281-291-293*)	05	1.593.620.372	1.715.249.878
Alte active nefinanciare (ct.215)	06	0	
Active financiare necurente (investitii pe termen lung) peste un an (ct.260+265+2671+2672+2673+2675+2676+2678+2679-296) din care: 2678+2679- 296) din care:	07	2.422.928	2.563.202
Titluri de participare (ct.260-296)	08	2.408.066	2.408.066
Creante necurente – sume ce urmeaza a fi incasate dupa o perioada mai mare de un an (ct.4112+4118+4282+4612-4912-4962) din care:	09	2.847.154	3.208.373
Creante comerciale necurente – sume ce urmeaza a fi incasate dupa o perioada mai mare de un an (ct 4112+4118+4612-4912-4962)	10	2.847.154	3.208.373
TOTAL ACTIVE NECURENTE (rd.03+04+05+06+07+09)	15	1.824.821.563	1.948.159.628
ACTIVE CURENTE	18	0	
Stocuri (ct.301+302+303+304+305+307+309+331+332+341+345+346+347+349+351+354+356+357+358+359+361+371+381+/-348+/-378-391-392-393-394-395-396-397-398)	19	38.030.251	40.417.595
Creante curente – sume ce urmeaza a fi incasate într-o perioada mai mica de un an	20		
Creante din operatiuni comerciale, avansuri si alte decontari (ct.232+234+409+4111+4118+413+418+425+4282+4611+473**+481+482+483-4911-4961+5128) din care:	21	163.214.104	154.041.718
Decontari privind inchiderea executiei bugetului de stat din anul curent (ct 4890101 +4890301)	21.1		10.951
Creante comerciale si avansuri (ct.232+234+409+4111+4118 +413 +418+4611-4911-4961)	22	6.027.595	6.248.345
Avansuri acordate (ct. 232+234+409)	22,1	0	816

Denumirea indicatorilor	Cod rand	Inceputul anului	Sfarsitul perioadei
Creante bugetare (ct.431**+437**+4424+4428**+444**+446**+4482+461+463+464+465+4664+4665+4669+481**+482**-497) din care:	23	68.553.780	67.155.406
Creantele bugetului general consolidat (ct.463+464+465+4664+4665+4669-497)	24	68.344.987	66.958.059
Creante din operatiuni cu fonduri externe nerambursabile si fonduri de la buget (ct.4501+4503+4505+4507+4511+4513+4515+4531+4541+4543+4545+4551+4553+4561+4563+4571+4572+4573+4581+4583+461+473**+474+476) din care:	25	22.277.623	925.944
Sume de primit de la Comisia Europeana (ct.4501+4503+4505+4507)	26	6.741.496	762.645
Împrumuturi pe termen scurt acordate (ct.2671+2672+2673+2675+2676 +2678 +2679+4681+4682+4683+4684+ 4685+4686+4687+4688+4689+469)	27	0	
Total creante curente (rd. 21+23+25+27)	30	254.045.507	222.123.068
Investitii pe termen scurt (ct.505-595)	31	0	0
Conturi la trezorerii si institutii de credit :	32	0	0
Conturi la trezorerie, casa în lei. (ct.510+5121+5125+5131+5141+5151+5153 +5161 +5171+5201+5211+5212+5213+523 +5251 +5252 +5253+526+527+ 528+5291+5292 +5293+5294 +5299 +5311+550 +551 +552+ 555 +557+ 5581+ 5582+ 5591+5601 +5602+ 561+562 +5711 +5712 +5713+5	33	1.960.524	2.687.823
Dobânda de încasat, alte valori, avansuri de trezorerie (ct.5187+532+542)	33,1	63.067	69.350
Conturi la institutii de credit, BNR, casa în valuta (ct.5112+5121+5124+5125+5131+5132+5141+ 5142+ 5151+5152+5153+5161 +5162+5171+5172 +5314+5411+5412+ 550+ 5583+5592+5601 +5602)	35	193.255	550.844
Total disponibilitati si alte valori (rd.33+33.1+35+35.1)	40	2.216.846	3.308.017
Conturi de disponibilitati ale Trezoreriei Centrale (ct.5126+5127+5201+5202+5203+5241+5242 +5243)	41		
Dobânda de încasat (ct. 5187)	41,1		
Cheltuieli in avans (ct. 471)	42	1.199	2.464
TOTAL ACTIVE CURENTE (rd.19+30+31+40+41+41.1+42)	45	294.293.803	265.851.144
TOTAL ACTIVE (rd.15+45)	46	2.119.115.366	2.214.010.772
DATORII	50	0	0

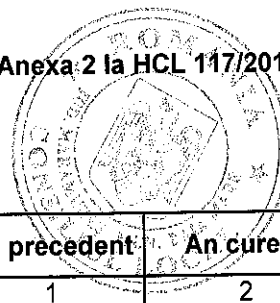
Denumirea indicatorilor	Cod rand	Inceputul anului	Sfarsitul perioadei
DATORII NECURENTE- sume ce trebuie platite perioada mai mare de un an	51	0	0
Sume necurente- sume ce urmeaza a fi platite dupa o perioada mai mare de un an (ct.269+401+403+4042+405+4622+509) din care:	52	522.091	513.158
Datorii comerciale (ct.401+403+ 4042+405+4622)	53	508.280	508.280
Imprumuturi pe termen lung (ct.1612+1622+1632+1642+1652+1661+1662+1672 +168-169)	54	109.990.424	109.482.988
Provizioane (cont 151)	55	9.440.935	11.919.104
TOTAL DATORII NECURENTE (rd.52+54+55)	58	119.953.450	121.915.250
DATORII CURENTE - sume ce trebuie platite intr-perioada de pana la un an	59	0	0
Datorii comerciale, avansuri si alte decontari (ct.401+403+4041+405+408+419+4621+473+481+482+ 483+ 269+509+5128) din care:	60	204.915.222	169.648.329
Deconturi privind inchiderea executiei bugetului de stat pe anul curent (ct 4890000)	60.1	3.127.458	2.777.813
Datorii comerciale si avansuri (ct. 401+403+4041+405+408+419+4621)	61	40.196.814	17.897.682
Avansuri primite (ct.419)	61,1		
Datorii catre bugete(ct. 431+437+440+441+4423+4428+444+446+4481+4555+4671+4672+4673+4674+4675+4679 +473+481+482)) din care:	62	9.973.978	10.786.625
Datoriile institutiilor publice catre bugete (ct.431+437+4423+4428+444+446+4481)	63		
Contributii sociale (ct.431+437)	63,1	3.732.168	4.396.482
Sume datorate bugetului din Fonduri externe nerambursabile (ct.4555)	64		
Datorii din operatiuni cu Fonduri externe nerambursabile si fonduri de la buget, alte datorii catre alte organisme internationale (ct.4502+4504+4506+4512+4514+4516+4521 +4522+4532+4542+4544+4546+4552+4554 +4564+ 4584+ 4585+459+462+473)	65	10.950.076	5.751.308
din care: sume datorate Comisiei Europene (ct.4502+4504+4506+459+462)	66		
Imprumuturi pe termen scurt- sume ce trebuie platite intr-o perioada de pana la un an (ct.5186+5191+5192+5193+5194+5195+5196+ 5197+5198)	70		

Denumirea indicatorilor	Cod rand	Inceputul anului	Sfarsitul perioadei
Împrumuturi pe termen lung – sume ce urmeaza a fi platite în cursul exercitiului curent (ct.1611+1621+1631+1641+1651+1661+1662+1671+168-169+168-169)	71		
Salariile angajatilor (ct.421+423+426+4271+4273+4281)	72	7.461.463	8765442
Alte drepturi convenite altor categorii de persoane (pensii, indemnizatii de somaj, burse) (ct.422+424+426+4272+4273+429+438)	73	29.506	129570
Pensii, indemnizatii de somaj, burse (ct.422+424+429)	73,1		
Venituri in avans (ct.472)	74	1.216.115	883974
Provizioane (ct. 151)	75		
TOTAL DATORII CURENTE (rd.60+62+65+70+71+72+73+74+75)	78	234.546.360	195.965.248
TOTAL DATORII (rd.58+78)	79	354.499.810	317.880.498
ACTIVE NETE = TOTAL ACTIVE – TOTAL DATORII = CAPITALURI PROPRII (rd.80= rd.46-79 = rd.90)	80	1.764.615.556	1.896.130.274
CAPITALURI PROPRII	83		
Rezerve, fonduri (ct.100+101+102+103+104+105+106+132+133+135+1391+1392+1393+ 1394+1396+1399)	84	1.727.796.097	1.864.494.927
Rezultatul reportat (ct.117- sold creditor)	85	82.082.746	39.804.078
Rezultatul reportat (ct.117- sold debitor)	86		
Rezultatul patrimonial al exercitiului (ct.121- sold creditor)	87		
Rezultatul patrimonial al exercitiului (ct.121- sold debitor)	88	45.263.287	8.168.731
TOTAL CAPITALURI PROPRII (rd.84+85-86+87-88)	90	1.764.615.556	1.896.130.274

p.Primar
Viceprimar desemnat
Dr.ing Rob Marinel

Conducatorul compartimentului
financiar contabil
Carmen Pop

CONTUL DE REZULTAT PATRIMONIAL
incheiat la 31 Decembrie 2016



lei

Nr.c rt.	Denumirea indicatorilor	Cod rand	An precedent	An curent
A	B	C	1	2
1.	Venituri din impozite, taxe, contributiile de asigurari si alte venituri ale bugetelor (ct.730+731+732+733+734+735+736+739+745+746+750+751)	02	239.617.435	250.227.335
2.	Venituri din activitati economice (ct.701+702+703+704+705+706+707+708+/-709)	03	25.794.816	29.865.169
3.	Finantari, subventii, transferuri, alocatii bugetare cu destinatie speciala (ct.770+771+772+773+774+776+778+779)	04	54.337.929	29.632.747
4.	Alte venituri operationale (ct.714+719+721+722+781)	05	47.673.447	25.482.045
	TOTAL VENITURI OPERATIONALE (rd.02+03+04+05)	06	367.423.627	335.207.296
	CHELTUIELI OPERATIONALE	07		
1.	Salariile si contributiile sociale aferente angajatilor (ct.641+642+645+646+647)	08	154.792.478	158.613.552
2.	Subventii si transferuri (ct.670+671+672+673+674+676+677+679)	09	68.378.620	61.453.704
3.	Stocuri, consumabile, lucrari si servicii executate de terti (ct.601+602+603+606+607+608+609+610+611+612+613+614+622+623+624+626+627+628+629)	10	94.005.643	67.290.949
4.	Cheltuieli de capital, amortizari si provizioane (ct.681+682+689)	11	86.679.224	43.496.927
5.	Alte cheltuieli operationale (ct.635+654+658)	12	1.250.035	4.938.391
	TOTAL CHELTUIELI OPERATIONALE (rd.08+09+10+11+12)	13	405.106.000	335.793.523
	REZULTATUL DIN ACTIVITATEA OPERATIONALA	14		
	- EXCEDENT (rd.06- rd.13)	15		
	- DEFICIT (rd.13- rd.06)	16	37.682.373	586.227
IV	VENITURI FINANCIARE (ct.763+764+765+766+767+768+769+786)	17	4.598	87
	CHELTUIELI FINANCIARE			
VIII.	(ct.663+664+665+666+667+668+669+686)	18	4.509.187	4.938.836
	REZULTATUL DIN ACTIVITATEA FINANCIARA	19		
	- EXCEDENT (rd.17- rd.18)	20	-4.504.589	-4.938.749
	- DEFICIT (rd.18- rd.17)	21	4.504.589	4.938.749
	- DEFICIT (rd.16+21-15-20)	24	42.186.962	5.524.976
VIII.	VENITURI EXTRAORDINARE (ct.790+791)	25	640.158	317.612
IX	CHELTUIELI EXTRAORDINARE (ct.690+691)	26	545.745	148.647
	REZULTATUL DIN ACTIVITATEA EXTRAORDINARA	27		
	- EXCEDENT (rd.25-rd.26)	28	94.413	168.965
	- DEFICIT (rd.26-rd.25)	29		
	DEFICIT (rd. 24+29-23-28)	29.3	42.092.549	5.356.011
	DEFICIT (rd.29.3+29.4 24+29-23-28)	32	42.092.549	5.356.011

p. Primar
Viceprimar desemnat
Dr.ing.ROB MARINEL

Conducatorul compartimentului
financiar-contabil
CARMEN POP

lei

Denumirea indicatorilor	Cod rand	Total	Casa in lei	Finantare buget stat	Disponibilitati nantare buget local	Disponibilitati din Finantarea bugetului asigurarilor sociale de stat	Disponibilitati din bugetul asigurarilor sociale de sanatate	Disponibilitati inantarea din bugetul de sanatate	Disponibilitati inantarea la bugetul trezoreriei statului	Disponibilitati buget institut. publice finantate din venituri proprii si subventii	Disponibilitati buget activitate din venituri proprii si activitati de privatizare	Disponibilitati Buget imprumuturi interne si externe	Disponibilitati buget: fonduri externe nerambursabile (surse D)			
A	B	1	2	3	4	5	6	7	8	9	10	11	12	13	14	15
1. Incasari	02	397.276.932	39.664.431		297.951.976					20.652.320	18.343.927	10.694.928	4.990.263	10.694.928	2.527.264	2.451.823
2. Plati	03	358.874.560	39.664.431	2.777.813	266.239.076					19.855.951	13.671.209	10.694.928	5.019.875	1.429.207	2.299.883	
3. Numerar net din activitatea operationala (rd.02-03)	04	38.402.372	0	-2.777.813	31.712.900	0	0	0	0	796.369	4.672.718		-29.612	0	1.098.057	151.940
1. Incasari	06	297.032			297.032											
2. Plati	07	21.794.516			15.237.635					586.380	4.672.718		49.362		1.248.421	
3. Numerar net din activitatea de investitii (rd.06-07)	08	-21.497.484			-14.940.603	0	0	0	0	-586.380	-4.672.718		-49.362	0	-1.248.421	0
2. Plati	11	16.177.589			16.177.589											
3. Numerar net din activitatea de finantare (rd.10-rd.11)	12	-16.177.589		0	-16.177.589	0	0	0	0	0	0	0	0	0	0	0
IV. CRESTEREA (DESCRSTEREA) NETA DE NUMERAR SI ECHIVALENT DE NUMERAR (rd.04+rd.08+rd.12)	13	727.299		-2.777.813	594.708	0	0	0	0	209.989	0		-78.974	0	-150.364	151.940
V. NUMERAR SI ECHIVALENT DE NUMERAR LA INCEPUTUL ANULUI	14	1.960.524			314.393					34.117			357.633		301.681	952.700
sume recuperate din exced an precedent	14.1	760.187			314.393					34.117			109.996		301.681	
precedenti/sume transferate din excedent pentru constituirea de depozit in	14.2	760.187			314.393					34.117			109.996		301.681	
VI. NUMERAR SI ECHIVALENT NUMERAR LA SFARSITUL PERIOADEI (rd.13+rd.14), din care:	15	2.687.823		-2.777.813	908.101					244.106	0		278.659	0	151.317	1.104.640

P. Primar
Viceprimar desemnat
Dr.ing. ROB MARINEL

Conducatorul
compartimentului financiar-
CARMEN POP

SITUATIA FLUXURILOR DE TREZORERIE la data de 31 Decembrie 2016




Denumirea indicatorilor	Cod rand	Total	Casa in valuta	Alte disponibilitati
A	B	1	2	3
1. Incasari	02	8.613.032		8.613.032
2. Plati	03	3.317.332		3.317.332
3. Numerar net din activitatea operationala (rd. 02-rd.03)	04	5.295.700	0	5.295.700
1. Incasari	10	3		3
2. Plati	11	4.937.023		4.937.023
3. Numerar net din activitatea de finantare (rd.10-rd.11)	12	-4.937.020		-4.937.020
IV. CRESTEREA (DESCRESTEREA) NETA DE NUMERAR SI ECHIVALENT DE NUMERAR (rd.04+rd.08+rd.12)	13	358.680	0	358.680
V. NUMERAR SI ECHIVALENT DE NUMERAR LA INCEPUTUL ANULUI	14	193.255		193.255
1. Diferente de curs favorabile	15	82		82
2. Diferente de curs nefavorabile	16	1.173		1.173
VI. NUMERAR SI ECHIVALENT DE NUMERAR LA FINELE PERIOADEI (rd.13+14 +15-16)	17	550.844	0	550.844

p. Primar
Viceprimar desemnat
Dr.ing. ROB MARINEL

Conducatorul compartimentului financiar-
contabil
CARMEN POP

MUNICIPIUL BAJA MARE

Anexa nr. 5 la
HCL 117/2017



SITUATIA MODIFICARILOR IN STRUCTURA ACTIVEI NETE/CAPITALURILOR
la data de 31 decembrie 2016

lei


Denumirea indicatorilor	Cod rand	Sold la inceputul anului	Cresteri	Reduceri	Sold la sfarsitul anului
Fondul bunurilor care alcatuiesc domeniul public al unitatilor administrativ teritoriale (Ct.1030000)	04	1.684.457.044	172.280.557	36.170.812	1.820.566.789
Fondul bunurilor care alcatuiesc domeniul privat al unitatilor administrativ teritoriale (Ct.1040101)	05	33.535.509	1.548.373	1.258.236	33.825.646
Fondul bunurilor care alcatuiesc proprietatea privata oa institutiei publice din administratia locala (ct 1040102)	05.1	716.148	201.572	24.248	893.472
Rezerve din reevaluare (Ct.1050100+1050200+1050300+1050400)	06	9.087.396	121.624		9.209.020
Rezultatul reportat (Ct.1170000- sold creditor)	17	82.082.746	151.818.986	194.097.654	39.804.078
Rezultatul reportat (Ct.117- sold debitor)	18				
Rezultatul patrimonial al exercitiului (Ct.1210000 - sold creditor)	19				
Rezultatul patrimonial al exercitiului (Ct.121 0000- sold debitor)	20	45.263.287	478.253.353	515.347.909	8.168.731
Total capitaluri proprii (rd 01 la 17-rd.18+rd.19-rd.20)	21	1.764.615.556	-152.282.241	-283.796.959	1.896.130.274

p. Primar
Viceprimar desemnat
Dr. ing. ROB MARINEL

Conducatorul compartimentului
financiar-contabil
CARMEN POP

MUNICIPIUL BAIA MARE

Anexa 6A la HCL 117/2017



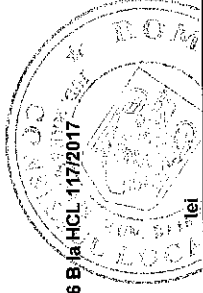
SITUATIA ACTIVELOR FIXE AMORTIZABILE - CRESTERI -
la data de 31 Decembrie 2016

Denumirea indicatorilor	Nr.rand	Existent 31.12.2016		Sold Inceputul anului	CRESTERI						Total din care	Diferente din reevaluare	achizitii	transferuri primite cu titlu gratuit	donatii, sponsorizări	alte cai		
		nr	mp		5	6	7	8	9									
		1	2		3	4=5+6+7+8+9												
A	B																	
Cheltuieli de dezvoltare (ct. 203)	02			165.896														
Concesiuni, brevete, licente, marci comerciale, drepturi si active similare(ct.205.)	03			62.542														
Alte active fixe necorporale(ct.208)	04			15.129.246			81.705											
TOTAL (rd. 02 la 04)	05			15.357.684			81.705	0	81.705	0	0	0	0	0	0	0	0	0
Amenajari la terenuri (ct. 2112)	07			289.176														
Construcții (ct. 212) din care:	08			59.111.961			9.313.829	0	6.940.225	2.140.002	0	2.140.002	0	2.140.002	0	0	233.602	0
alte active fixe incadrate in grupa constructii	16			59.111.961			9.313.829		6.940.225	2.140.002		2.140.002		2.140.002			233.602	
Instalatii tehnice, mijloace de transport, animale si plantatii (ct.213)	17			29.111.545			2.537.141		1.950.780	225.957		225.957					360.404	
Mobilier, aparatura birotica, echipamente de protectie a valorilor umane si materiale si alte active fixe corporale (ct.214)	18			15.140.898			2.817.304							79.977			357.899	
TOTAL (rd. 07 +08 +17. + 18)	19			103.653.580			14.668.274	0	11.210.178	2.445.936	0	2.445.936	0	2.445.936	60.255	60.255	951.905	0
TOTAL ACTIVE FIXE (rd. 05+ 19)	20			119.011.264			14.749.979	0	11.291.883	2.445.936	0	2.445.936	0	2.445.936	60.255	60.255	951.905	0

p. Primar
Viceprimar desemnat
Dr. ing. ROB MARINEL

Conducatorul compartimentului
financiar-contabil
CARMEN POP

SITUATIA ACTIVELOR FIXE AMORTIZABILE - REDUCERI
la data de 31 Decembrie 2016



Denumire indicatorilor	nr. rand	Reduceri										Ajustari de valoare (amortizari si ajustari pentru depreciere)				Valoarea contabila neta, din care:			
		Total din care	diferente din reevaluar	eliminarea amortizar	dezmembrari si casari	Transferuri cu titlu gratuit	vanzari	alte cai	Sold la sf anului	Sold la inceputul anului	Cresteri	Reduceri	Sold la sf anului	Domeniul privat al statului	Domeniul privat al UAT	Proprietate privata a instt publ.			
A	B	10=11+12+13+14+15+16	11	12	13	14	15	16	17=3+4-10	18	19	20	21=18+19-20	22=17-21-23-24	23=17-21-22-24	24=17-21-22-23			
Cheltuieli de dezvoltare (ct. 203)	02	0							165.896	152.071	13.825		165.896			0			
Concesii, brevete, licente, marci comerciale, drepturi si active similare (ct. 205.)	03	0							62.542	11.076	12.075		23.151			39.391			
Alte active fixe necorporale (ct. 208)	04	776.317			456.558	25.420	294.339		14.434.634	13.547.151	900.443	697.335	13.750.259		588.212	96.163			
TOTAL (rd. 02 la 04)	05	776.317	0	0	456.558	25.420	294.339	0	14.663.072	13.710.298	926.343	697.335	13.939.306		588.212	135.554			
Amenajari la terenuri (ct. 2112)	07	0							289.176	22.507	27.580		50.087		239.089	0			
Constructii (ct. 212) din care:	08	413.319	0	0	87.698	0	126.000	199.621	68.012.471	30.095.761	1.412.974	152.748	31.355.987		21.595.873	15.060.611			
alte active fixe incadrate in grupa de constructii	16	413.319			87.698		126.000	199.621	68.012.471	30.095.761	1.412.974	152.748	31.355.987		21.595.873	15.060.611			
Instalatii tehnice, mijloace de transport, animale si plantatii (ct. 213)	17	1.001.094	127.159	27.148	609.079	104.278	133.430		30.647.592	20.279.881	2.676.767	935.517	22.021.131		1.870.228	6.756.233			
Mobilier, aparatura birou, echipamente de protectie a valorilor umane si materiale si alte active fixe corporale (ct. 214)	18	603.084	23.074		345.817	113.028	121.165		17.355.118	7.987.660	2.415.429	400.156	10.002.933		5.375.018	1.977.167			
TOTAL (rd. 07 +08 +12 + 13)	19	2.017.497	150.233	27.148	1.042.594	217.306	126.000	454.216	116.304.357	58.385.809	6.532.750	1.488.421	63.430.138	0	29.080.208	23.794.011			
TOTAL ACTIVE FIXE (rd. 05+ 14)	20	2.793.814	150.233	27.148	1.499.152	242.726	126.000	748.555	130.967.429	72.096.107	7.459.093	2.185.756	77.369.444	0	29.668.420	23.929.565			

p. Primar
Viceprimar desemnat
Dr.ing.ROB MARINEL

Conducatorul compartimentului
financiar-contabil
1
GARMEN POP

MUNICIPIUL BAIA MARE

SITUATIA ACTIVELOR FIXE NEAMORTIZABILE CRESTERI la data de 31 Decembrie 2016

Anexa 6 C la HCL 117/2017

lei

Denumirea indicatorilor	Nr. rand	Existent			Sold Inceputul anului	Total din care	diferente din reevaluare	Cresteri									
		ha	nr	mp				achizitii	transferuri primite cu titlu gratuit	donatii si sponsorizari	alte cai	7	8	9	10		
																4	5=6+7+8+9+10
Active fixe necorporale in curs de executie(ct. 233)	B	1	2	3	4	5=6+7+8+9+10	6	7	8	9	10						
	03				1.716.581	208.794		208.794									
TOTAL (rd. 02 + 03)	04				1.716.581	208.794	0	208.794	0	0	0	0	0	0	0	0	0
Amenajari la terenuri (ct.2112)	06				585.513	0											
Terenuri (ct. 2111)	07			***	530.665.778	118.083.430			63.859	13.562.731							104.456.840
Constructii (ct. 212) din care:	08				981.362.870	54.323.796	208.206	27.980.450	17.143.348	2.157.151	6.834.641						
drumuri publice, exclusiv poduri, podete, pasarele si viaducte si tunele	09				249.973.198	8.785.966		8.247.076									538.890
poduri, podete, pasarele si viaducte pt transporturi feroviare si rutiere, viaducte alate active fixe incadrate in grupa de constructii	12				10.971.124	524.107								524.107			
Instalatii tehnice, mijloace de transport, animale si plantatii (21301-la 21304)	16				720.418.548	45.013.723	208.206	19.733.374	17.143.348	1.633.044	6.295.751						
	17				196.424.831	2.552.678		2.552.678									
Mobilier, aparatura birou, echipamente de protectie a valorilor umane si materiale si alte active fixe corporale (ct 214)	18				9.669.709	0											
Active fixe corporale in curs de executie (ct. 231)	19				52.211.042	24.862.695		24.512.136									350.559
TOTAL (rd.06+ 07 + 08+ 17 + 18+19+20)	21			***	1.770.919.743	199.822.599	208.206	55.109.123	30.706.079	2.157.151	111.642.040						
TOTAL ACTIVE FIXE (rd. 04+21)	22			***	1.772.636.324	200.031.393	208.206	55.317.917	30.706.079	2.157.151	111.642.040						

p. Primar
Viceprimar desemnat
Dr. ing. ROB MARINEL

Conducatorul compartimentului
financiar-contabil
CARMEN POP

SITUATIA ACTIVELOR FIXE NEAMORTIZABILE - REDUCERI
la data de 31 Decembrie 2016

Anexa 6 D la HCL 117/2017



Denumirea indicatorilor	Nr. Rând	REDUCERI								Valoarea activelor fixe neamortizate					Proprietatea privată instituită publică dir. admin locală ct. 104
		Total din care	reevaluare	dezmembrări și casari	transferuri cu titlu gratuit	vanzari	alte cai	Sold la sfarsitul anului	Fondul activelor fixe necorporale ct.100	Domeniul public al statului ct.101	Domeniul privat al statului ct.10201	Proprietatea privată instituită publică ct(10) 20102	Domeniul public al UAT ct. 103	Domeniul privat al UAT ct. 104	
A	B	11=12+13+14+15+16	12	13	14	15	16	17=18+19+20+21+22+23+24	18	19	20	21	22	23	24
Active fixe necorporale în curs de execuție (ct. 233)	03	0						1.925.375							
TOTAL (rd. 02 + 03)	04	0	0	0	0	0	0	1.925.375	0	0	0	0	0	0	0
Amenajări la terenuri (ct.2112)	06	0						585.513					585.513		
Terenuri (ct. 2111)	07	19.055.905			18.691.141		364.764	629.693.303					594.995.485	33.804.346	893.472
Construcții (ct. 212) din care:	08	18.702.261			16.192.969		2.509.292	1.016.984.405	0	0	0	0	1.016.963.105	21.300	0
drumuri publice, poduri, podete, pasarele și viaducte și tunele	09	796.407					796.407	257.962.757					257.962.757		
poduri, podete, pasarele și viaducte pt transporturi feroviare și rutiere	12	0						11.495.231					11.495.231		
alte active fixe încadrate în grupa construcții	16	17.905.854			16.192.969		1.712.885	747.526.417					747.505.117	21.300	
Instalații tehnice, mijloace de transport, animale și plante (ct. 213)	17	278.706					278.706	198.698.803					198.698.803		

**CONTUL DE EXECUTIE AL BUGETULUI LOCAL
LA 31 DECEMBRIE 2016**

LEI

Denumire coloana	Cod	Prevederi bugetare initiale 2016	Prevederi bugetare definitive 2016	Incasari realizate / Plati efectuate la 31 dec 2016
TOTAL VENITURI (cod 00.02+00.15+00.16+00.17+45.02)	000102	291.043.000	331.393.500	298.249.008
VENITURI PROPRII (cod 00.02-11.02-37.02+00.15+00.16)	4990	159.436.470	183.842.470	154.816.910
I. VENITURI CURENTE (cod 00.03+00.12)	0002	265.884.470	305.595.470	275.145.886
A. VENITURI FISCALE (cod 00.04+00.09+00.10+00.11)	0003	245.433.000	278.229.000	253.847.970
A1. IMPOZIT PE VENIT, PROFIT SI CASTIGURI DIN CAPITAL (cod 00.05+00.06+00.07)	0004	93.959.000	95.459.000	91.404.023
A1.1. IMPOZIT PE VENIT, PROFIT SI CASTIGURI DIN CAPITAL DE LA PERSOANE JURIDICE	0005	1.300.000	2.300.000	2.093.656
Impozit pe profit (cod 01.02.01)	0102	1.300.000	2.300.000	2.093.656
Impozit pe profit de la agenti economici	010201	1.300.000	2.300.000	2.093.656
CASTIGURI DIN CAPITAL DE LA PERSOANE FIZICE (cod 03.02+04.02)	0006	92.659.000	93.159.000	89.310.367
Impozit pe venit (cod 03.02.17+03.02.18)	0302	1.930.000	2.430.000	2.440.019
Impozitul pe veniturile din transferul proprietatilor imobiliare din patrimoniul personal	030218	1.930.000	2.430.000	2.440.019
Cote si sume defalcate din impozitul pe venit (cod 04.02.01+04.02.04)	0402	90.729.000	90.729.000	86.870.348
Cote defalcate din impozitul pe venit	040201	90.195.000	90.195.000	86.353.824
Sume alocate de consiliul judetean pentru echilibrarea bugetelor locale	040204	534.000	534.000	516.524
A3. IMPOZITE SI TAXE PE PROPRIETATE (cod 07.02)	0009	32.362.000	45.162.000	30.976.804
Impozite si taxe pe proprietate (cod 07.02.01+07.02.02+07.02.03+07.02.50)	0702	32.362.000	45.162.000	30.976.804
Impozit si taxa pe cladiri (cod 070201)	70201	28.465.000	36.465.000	25.234.696
Impozit pe cladiri de la persoane fizice	07020101	9.092.000	9.592.000	7.084.567
Impozit pe cladiri de la persoane juridice	07020102	19.373.000	26.873.000	18.150.129
Impozit si taxa pe teren (cod 07.02.02.01 + 07.02.02.02+07.02.02.03)	070202	2.981.000	6.981.000	4.650.352
Impozit pe terenuri de la persoane fizice	07020201	1.057.000	2.857.000	2.267.441
Impozit pe terenuri de la persoane juridice	07020202	1.823.000	4.023.000	2.286.839
Impozitul pe terenul din extravilan	07020203	101.000	101.000	96.072
Taxe judiciare de timbru, taxe de timbru pentru activitatea notariala si alte taxe de timbru	070203	913.000	913.000	967.600
Alte impozite si taxe pe proprietate	070250	3.000	803.000	124.156
A4. IMPOZITE SI TAXE PE BUNURI SI SERVICII (cod 11.02+12.02+15.02+16.02)	0010	118.744.000	137.240.000	131.052.740
Sume defalcate din TVA (cod 11.02.01 la 11.02.07)	1102	106.767.000	121.763.000	120.279.674
Sume defalcate din taxa pe valoarea adaugata pentru finantarea cheltuielilor descentralizate la nivelul judetelor si Municipiului Bucuresti	110201			

Sume defalcate din taxa pe valoarea adaugata pentru finantarea cheltuielilor descentralizate la nivelul comunelor, oraselor, municipiilor si sectoarelor Municipiului Bucuresti	110202	106.357.000	120.448.000	119.062.279
Sume defalcate din taxa pe valoarea adaugata pentru echilibrarea bugetelor locale	110206	410.000	614.000	614.000
Sume defalcate din taxa pe valoarea adaugata pentru finantarea invatamantului particular sau confesional acreditat	110209		701.000	603.395
Alte impozite si taxe generale pe bunuri si servicii (cod 12.02.07)	1202	0	0	0
Taxe hoteliere	120207			
Taxe pe servicii specifice (cod 15.02.01+15.02.50)	1502	234.000	234.000	122.440
Impozit pe spectacole	150201	88.000	88.000	95.524
Alte taxe pe servicii specifice	150250	146.000	146.000	26.916
Taxe pe utilizarea bunurilor, autorizarea utilizarii bunurilor sau pe desfasurarea de activitati (cod 16.02.02+16.02.03+16.02.50)	1602	11.743.000	15.243.000	10.650.626
Taxa asupra mijloacelor de transport (cod 16.02.02.01+16.02.02.02)	160202	9.990.000	13.490.000	9.105.520
Taxa asupra mijloacelor de transport detinute de persoane fizice	16020201	5.912.000	6.912.000	5.141.982
Taxa asupra mijloacelor de transport detinute de persoane juridice	16020202	4.078.000	6.578.000	3.963.538
Taxe si tarife pentru eliberarea de licente si autorizatii de functionare	160203	460.000	460.000	307.337
Alte taxe pe utilizarea bunurilor, autorizarea utilizarii bunurilor sau pe desfasurare de activitati	160250	1.293.000	1.293.000	1.237.769
A6. ALTE IMPOZITE SI TAXE FISCALE	0011	368.000	368.000	414.403
Alte impozite si taxe fiscale (cod 18.02.50)	1802	368.000	368.000	414.403
Alte impozite si taxe	180250	368.000	368.000	414.403
C. VENITURI NEFISCALE	0012	20.451.470	27.366.470	21.297.916
C1. VENITURI DIN PROPRIETATE (cod 30.02+31.02)	0013	10.447.470	12.367.470	9.641.151
Venituri din proprietate (cod 30.02.01+30.02.05+30.02.08+30.02.50)	3002	10.447.470	12.367.470	9.641.151
Varsaminte din profitul net al regiilor autonome, societatilor si companiilor nationale	300201	400.000	400.000	312.636
Venituri din concesiuni si inchirieri	300205	9.996.470	11.741.470	9.102.303
Venituri din dividende (cod 30.02.08.02)	300208	51.000	226.000	226.212
Venituri din dividende de la alti platitori	30020802	51.000	226.000	226.212
C2. VANZARI DE BUNURI SI SERVICII (cod 33.02+34.02+35.02+36.02+37.02)	0014	10.004.000	14.999.000	11.656.765
Venituri din prestari de servicii si alte activitati (cod 33.02.08+33.02.10+33.02.12+33.02.24+33.02.27+33.02.28+33.02.50)	3302	2.654.000	2.837.000	2.898.295
Venituri din prestari de servicii	330208	1.937.000	2.085.000	2.087.411
Contributia parintilor sau sustinatorilor legali pentru intretinerea copiilor in crese	330210	344.000	344.000	402.666
Contributia persoanelor beneficiare ale cantinelor de ajutor social	330212	28.000	28.000	21.584

Contributia lunara a parintilor pentru intretinerea copiilor în unitatile de protectie sociala	330227	2.000	2.000	
Venituri din recuperarea cheltuielilor de judecata, imputatii si despagubiri	330228	95.000	95.000	23.623
Alte venituri din prestari de servicii si alte activitati	330250	248.000	283.000	363.011
Venituri din taxe administrative, eliberari permise (cod 34.02.02+34.02.50)	3402	1.324.000	1.324.000	1.292.404
Taxe extrajudiciare de timbru	340202	1.324.000	1.324.000	1.292.404
Amenzi, penalitati si confiscari (cod 35.02.01+35.02.02+35.02.03+35.02.50)	3502	4.663.000	8.441.000	5.260.177
Venituri din amenzi si alte sanctiuni aplicate potrivit dispozitiilor legale	350201	4.662.000	8.440.000	5.260.176
Penalitati pentru nedepunerea sau depunerea cu intarziere a declaratiei de impozite si taxe	350202			1
Incasari din valorificarea bunurilor confiscate, abandonate si alte sume constatate odata cu confiscarea potrivit legii	350203	1.000	1.000	
Alte amenzi, penalitati si confiscari	350250		0	
Diverse venituri (cod 36.02.01+36.02.05+36.02.06+36.02.07+36.02.08+36.02.11+36.02.50)	3602	1.326.000	2.051.000	1.859.555
Taxe speciale	360206	22.000	22.000	11.419
Varsaminte din amortizarea mijloacelor fixe	360207	162.000	162.000	135.088
Sume provenite din finantarea bugetara a anilor precedenti (cod 36.02.32.02+36.02.32.03)	363200	0	365.000	420.023
Sume provenite din finantarea bugetara a anilor precedenti aferente SD	363202			1.689
Sume provenite din finantarea bugetara a anilor precedenti aferente SF	363203		365.000	418.334
Alte venituri	360250	1.142.000	1.502.000	1.293.025
Transferuri voluntare, altele decat subventiile (cod 37.02.01+37.02.50)	3702	37.000	346.000	346.334
Donatii si sponsorizari	370201	37.000	346.000	346.334
Varsaminte din sectiunea de functionare pentru finantarea sectiunii de dezvoltare a bugetului local (cu semnul minus)	370203	-8.939.000	-9.031.000	-5.709.097
Varsaminte din sectiunea de functionare	370204	8.939.000	9.031.000	5.709.097
II. VENITURI DIN CAPITAL (cod 39.02)	0015	356.000	356.000	297.032
Venituri din valorificarea unor bunuri (cod 39.02.01+39.02.03+39.02.04+39.02.07)	3902	356.000	356.000	297.032
Venituri din valorificarea unor bunuri ale institutiilor publice	390201			
Venituri din vanzarea locuintelor construite din fondurile statului	390203	86.000	86.000	45.058
Venituri din vanzarea unor bunuri apartinand domeniului privat	390207			
Depozite speciale pentru constructii de locuinte	390210	270.000	270.000	251.974
III. OPERATIUNI FINANCIARE (cod 40.02)	0016	0	0	0
Incasari din rambursarea imprumuturilor acordate (cod 40.02.06+40.02.07+40.02.10+40.02.11+40.02.50)	4002	0	0	0

Incasari din rambursarea imprumuturilor pentru infiintarea unor institutii si servicii publice de interes local sau a unor activitati finantate integral din venituri proprii	400206			
Incasari din rambursarea altor imprumuturi acordate	400250			0
IV. SUBVENTII (cod 00.18)	0017	7.983.530	8.623.030	7.315.385
SUBVENTII DE LA ALTE NIVELE ALE ADMINISTRATIEI PUBLICE (cod 42.02+43.02)	0018	7.983.530	8.623.030	7.315.385
Subvent de la bugetul de stat(cod 42.02.01+42.02.03la42.02.07+42.02.09+42.02.10+42.02.12 la 42.02.21+42.02.28+42.02.29+42.02.32 la 42.02.37+42.02.40 la 42.02.42+42.02.44 la 42.02.46)	4202	7.983.530	8.135.530	6.976.435
B. Curente (cod 42.02.21+42.02.28+42.02.29+42.02.32+42.02.33+42.02.34 la42.02.37+42.02.40+42.02.41+42.02.42+42.02.44+42.02.45)	0020	7.983.530	8.135.530	6.976.435
Subventii de la bugetul de stat catre bugetele locale necesare sustinerii derularii proiectelor finantate din FEN postaderare	420220	7.585.000	7.585.000	6.358.867
Subventii pentru acordarea ajutorului pentru incalzirea locuintei cu lemne, carbuni, combustibili petrolieri	420234	26.530	26.530	27.835
Subventii din bugetul de stat pentru finantarea sanatatii	420241	372.000	524.000	589.733
Sume alocate din bugetul de stat	420262			0
Subventii de la bugetul de stat catre bugetele locale pentru achitarea obligatiilor restante ale centralelor de termoficare	420246	0	0	0
Subventii de la alte administratii (cod 43.02.01+43.02.04+43.02.07+43.02.08)	4302	0	487.500	338.950
Sume primite de la bugetul jud pt plata drepturilor de care beneficiaza copii cu cerinte educationale speciale integrati in invatamantul de masa	43.02.30		352.500,00	338.950
Sume alocate din bugetul ANCPPI pentru finantarea lucrarilor de inregistrare sistematica din cadrul Programului national de cadastru si carte funciara	43.02.34		135.000,00	
Sume primite de la UE/alti donatori in contul platilor efectuate si prefinantari (cod 45.02.01 la 45.02.18)	4502	16.819.000	16.819.000	15.490.705
Fondul European de Dezvoltare Regionala (FEDR)	450201	14.851.000	14.786.000	13.719.570
Sume primite in contul platilor efectuate in anul curent	45020101			
Sume primite in contul platilor efectuate in anii anteriori	45020102	14.851.000	14.786.000	13.719.570
Prefinantare	45020103			
Fondul Social European (FSE)	450202	1.001.000	931.000	918.170
Sume primite in contul platilor efectuate in anul curent	45020201			
Sume primite in contul platilor efectuate in anii anteriori de la UE	45020202	1.001.000	931.000	918.170

Prefinantare	45020203		0	
Fondul de Coeziune (FC)	450203	0	65.000	64.689
Sume primite in contul platilor efectuate in anul curent	45020301			
Sume primite in contul platilor efectuate in anii anteriori	45020302		65.000	64.689
Prefinantare	45020303	0	0	
Instrumentul European de Vecinatate si Parteneriat	450208	9.000	9.000	-2.292
Sume primite in contul platilor efectuate in anul curent	45020801			
Sume primite in contul platilor efectuate in anii anteriori	45020802	9.000	9.000	
Prefinantare	45020803			-2.292
Alte programe comunitare finantate in perioada 2007-2013	450215	0	70.000	70.204
Sume primite in contul platilor efectuate in anul curent	45021501	0	0	
Sume primite in contul platilor efectuate in anii anteriori	45021502		70.000	70.204
Prefinantare	45021503	0	0	
Alte facilitati si instrumente postaderare	450216	0	0	
Sume primite in contul platilor efectuate in anii anteriori	45021602			
Sume primite in contul platilor efectuate in anii anteriori	45021602	0	0	
Prefinantare	45021603	0	0	
Mecanismul financiar SEE	450217	958.000	958.000	720.364
Sume primite in contul platilor efectuate in anul curent	45021701	958.000	958.000	
Sume primite in contul platilor efectuate in anii anteriori	45021702	0	0	
Sume primite in avans	45021703	0	0	720.364
Programul norvegian pt crestere economica si dezvoltare durabila	450218	0	0	
Sume primite in contul platilor efectuate in anul curent	45021801	0	0	
Sume primite in contul platilor efectuate in anii anteriori	45021802	0	0	
Sume primite in avans	45021803	0	0	
Fondul de Coeziune	450300			
VII. REZERVE, EXCEDENT / DEFICIT	9602			594.708
REZERVE	9702	0	0	
EXCEDENT	9802			
DEFICIT 2) (cod 49.02-00.01)	9902			
VENITURILE SECTIUNII DE FUNCTIONARE (cod 00.02+00.16+00.17+00.30) - TOTAL	000102F	257.182.000	297.440.500	270.256.530
VENITURI PROPRII (00.02-11.02-37.02+00.16)	4990F	158.918.470	183.324.470	154.383.101
I. VENITURI CURENTE (cod 00.03+00.12)	0002F	256.783.470	296.402.470	269.300.012
A. VENITURI FISCALE (cod 00.04+00.09+00.10+00.11)	0003F	245.433.000	278.229.000	253.847.970
A1. IMPOZIT PE VENIT, PROFIT SI CASTIGURI DIN CAPITAL (cod 00.05+00.06+00.07)	0004F	93.959.000	95.459.000	91.404.023
CASTIGURI DIN CAPITAL DE LA PERSOANE JURIDICE (cod 01.02)	0005F	1.300.000	2.300.000	2.093.656

Impozit pe profit	0102F	1.300.000	2.300.000	2.093.656
Impozit pe profit de la agenti economici 1)	010201F	1.300.000	2.300.000	2.093.656
A1.2. IMPOZIT PE VENIT, PROFIT, SI CASTIGURI DIN CAPITAL DE LA PERSOANE FIZICE (cod 03.02+04.02)	0006F	92.659.000	93.159.000	89.310.367
Impozit pe venit (cod 03.02.17+03.02.18)	0302F	1.930.000	2.430.000	2.440.019
Impozit pe onorariul avocailor si notarilor publici	030217F	0	0	0
Impozitul pe veniturile din transferul proprietatilor imobiliare din patrimoniul personal **)	030218F	1.930.000	2.430.000	2.440.019
Cote si sume defalcate din impozitul pe venit (cod 04.02.01+04.02.04)	0402F	90.729.000	90.729.000	86.870.348
Cote defalcate din impozitul pe venit	040201F	90.195.000	90.195.000	86.353.824
Sume alocate din cotele defalcate din impozitul pe venit pentru echilibrarea bugetelor locale	040204F	534.000	534.000	516.524
A3. IMPOZITE SI TAXE PE PROPRIETATE (cod 07.02)	0009F	32.362.000	45.162.000	30.976.804
Impozite si taxe pe proprietate (cod 07.02.01+07.02.02+07.02.03+07.02.50)	0702F	32.362.000	45.162.000	30.976.804
Impozit si taxa pe cladiri (cod 07.02.01.01+07.02.01.02)	070201F	28.465.000	36.465.000	25.234.696
Impozit pe cladiri de la persoane fizice *)	07020101F	9.092.000	9.592.000	7.084.567
Impozit si taxa pe cladiri de la persoane juridice *)	07020102F	19.373.000	26.873.000	18.150.129
Impozit si taxa pe teren (cod 07.02.02.01+07.02.02.02+07.02.02.03)	070202F	2.981.000	6.981.000	4.650.352
Impozit pe terenuri de la persoane fizice *)	07020201F	1.057.000	2.857.000	2.267.441
Impozit si taxa pe teren de la persoane juridice *)	07020202F	1.823.000	4.023.000	2.286.839
Impozitul pe terenul din extravilan *)	07020203F	101.000	101.000	96.072
Taxe judiciare de timbru si alte taxe de timbru	070203F	913.000	913.000	967.600
Alte impozite si taxe pe proprietate	070250F	3.000	803.000	124.156
A4. IMPOZITE SI TAXE PE BUNURI SI SERVICII (cod 11.02+12.02+15.02+16.02)	0010F	118.744.000	137.240.000	131.052.740
Sume defalcate din TVA (cod 11.02.01+11.02.02+11.02.05+11.02.06)	1102F	106.767.000	121.763.000	120.279.674
Sume defalcate din taxa pe valoarea adaugata pentru finantarea cheltuielilor descentralizate la nivelul judetelor	110201F			
Sume defalcate din taxa pe valoarea adaugata pentru finantarea cheltuielilor descentralizate la nivelul comunelor, ora?elor, municipiilor, sectoarelor si Municipiului Bucure?ti	110202F	106.357.000	120.448.000	119.062.279
Sume defalcate din taxa pe valoarea adaugata pentru echilibrarea bugetelor locale	110206F	410.000	614.000	614.000
Sume defalcate din taxa pe valoarea adaugata pentru finantarea invatamantului particular sau confesional acreditat	110209F	0	701.000	603.395
Alte impozite si taxe generale pe bunuri si servicii (cod 12.02.07)	1202F	0	0	0
Taxe hoteliere	120207F	0	0	0
Taxe pe servicii specifice (cod 15.02.01+15.02.50)	1502F	234.000	234.000	122.440

Impozit pe spectacole	150201F	88.000	88.000	95.524
Alte taxe pe servicii specifice	150250F	146.000	146.000	26.916
Taxe pe utilizarea bunurilor, autorizarea utilizarii bunurilor sau pe desfasurarea de activitati (cod 16.02.02+16.02.03+16.02.50)	1602F	11.743.000	15.243.000	10.650.626
Impozit pe mijloacele de transport (cod 16.02.02.01+16.02.02.02)	160202F	9.990.000	13.490.000	9.105.520
Impozit pe mijloacele de transport detinute de persoane fizice *)	16020201F	5.912.000	6.912.000	5.141.982
Impozit pe mijloacele de transport detinute de persoane juridice *)	16020202F	4.078.000	6.578.000	3.963.538
Taxe si tarife pentru eliberarea de licente si autorizatii de functionare	160203F	460.000	460.000	307.337
Alte taxe pe utilizarea bunurilor, autorizarea utilizarii bunurilor sau pe desfasurare de activitati	160250F	1.293.000	1.293.000	1.237.769
A6. ALTE IMPOZITE SI TAXE FISCALE (cod 18.02)	0011F	368.000	368.000	414.403
Alte impozite si taxe fiscale (cod 18.02.50)	1802F	368.000	368.000	414.403
Alte impozite si taxe	180250F	368.000	368.000	414.403
C. VENITURI NEFISCALE (cod 00.13+00.14)	0012F	11.350.470	18.173.470	15.452.042
C1. VENITURI DIN PROPRIETATE (cod 30.02+31.02)	0013F	10.447.470	12.367.470	9.641.151
Venituri din proprietate (cod 30.02.01+30.02.05+30.02.08+30.02.50)	3002F	10.447.470	12.367.470	9.641.151
Varsaminte din profitul net al regiilor autonome, societatilor si companiilor nationale	300201F	400.000	400.000	312.636
Venituri din concesiuni si inchirieri	300205F	9.996.470	11.741.470	9.102.303
Venituri din dividende (cod 30.02.08.02)	300208F	51.000	226.000	226.212
Venituri din dividende de la alti platitori	30020802F	51.000	226.000	226.212
Alte venituri din proprietate	300250F	0	0	
Venituri din dobanzi (cod 31.02.03)	3102F	0	0	
Alte venituri din dobanzi	310203F	0	0	
C2. VANZARI DE BUNURI SI SERVICII (cod 33.02+34.02+35.02+36.02+37.02)	0014F	903.000	5.806.000	5.810.891
Venituri din prestari de servicii si alte activitati (cod 33.02.08+33.02.10+33.02.12+33.02.24+33.02.27+33.02.28+33.02.50)	3302F	2.654.000	2.837.000	2.898.295
Venituri din prestari de servicii	330208F	1.937.000	2.085.000	2.087.411
Contributia parintilor sau sustinatorilor legali pentru intretinerea copiilor in crese	330210F	344.000	344.000	402.666
Contributia persoanelor beneficiare ale cantinelor de ajutor social	330212F	28.000	28.000	21.584
Contributia lunara a parintilor pentru intretinerea copiilor in unitatile de protectie sociala	330227F	2.000	2.000	0
Venituri din recuperarea cheltuielilor de judecata, imputatii si despagubiri	330228F	95.000	95.000	23.623
Alte venituri din prestari de servicii si alte activitati	330250F	248.000	283.000	363.011
Venituri din taxe administrative, eliberari permise (cod 34.02.02+34.02.50)	3402F	1.324.000	1.324.000	1.292.404
Taxe extrajudiciare de timbru	340202F	1.324.000	1.324.000	1.292.404

Alte venituri din taxe administrative, eliberari permise	340250F			
Amenzi, penalitati si confiscari (cod 35.02.01 la 35.02.03+35.02.50)	3502F	4.663.000	8.441.000	5.260.177
Venituri din amenzi si alte sanctiuni aplicate potrivit dispozitiilor legale	350201F	4.662.000	8.440.000	5.260.176
Penalitati pentru nedepunerea sau depunerea cu intirziere a declaratiei de impozite si taxe	350202F			1
Incasari din valorificarea bunurilor confiscate, abandonate si alte sume constatate odata cu confiscarea potrivit legii	350203F	1.000	1.000	
Alte amenzi, penalitati si confiscari	350250F	0	0	
Diverse venituri (cod 36.02.01+36.02.05+36.02.06+36.02.11+36.02.50)	3602F	1.164.000	1.889.000	1.722.778
Taxe speciale	360206F	22.000	22.000	11.419
Venituri din ajutoare de stat recuperate	360211F			
Sume provenite din finantarea bugetara a anilor precedenti aferente SF	363203F	0	365.000	418.334
Sume provenite din finantarea bugetara a anilor precedenti (cod 36.02.32.02+36.02.32.03)	363200	0		
Sume provenite din finantarea bugetara a anilor precedenti aferente SD	363202			
Sume provenite din finantarea bugetara a anilor precedenti aferente SF	363203		365.000	
Alte venituri	360250F	1.142.000	1.502.000	1.293.025
Transferuri voluntare, altele decat subventiile (cod 37.02.01+37.02.50)	3702F	-8.902.000	-8.685.000	-5.362.763
Donatii si sponsorizari	370201F	37.000	346.000	346.334
Varsaminte din sectiunea de functionare pentru finantarea sectiunii de dezvoltare a bugetului local (cu semnul minus)	370203F	-8.939.000	-9.031.000	-5.709.097
Alte transferuri voluntare	370250F	0	0	0
III. OPERATIUNI FINANCIARE (cod 40.02)	0016F	0	0	0
IV. SUBVENTII (cod 00.18)	0017F	398.530	1.038.030	956.518
SUBVENTII DE LA ALTE NIVELE ALE ADMINISTRATIEI PUBLICE (cod 42.02+43.02)	0018F	398.530	1.038.030	956.518
Subventii de la bugetul de stat(cod 42.02.01+42.02.03la 42.02.07+42.02.09+42.02.10+42.02.12 la 42.02.21+42.02.28+42.02.29+42.02.32 la 42.02.37+42.02.40 la 42.02.42+42.02.44 la 42.02.46)	4202F	398.530	550.530	617.568
B. Curente (cod 42.02.21+42.02.28+42.02.29+42.02.32+42.02.33+42.02.34 la42.02.37+42.02.40+42.02.41+42.02.42+42.02.44+42.02.45)	0020F	398.530	550.530	617.568
Subventii de la bugetul de stat catre bugetele locale necesare sustinerii derularii proiectelor finantate din FEN postaderare	420220F	0	0	

Subventii pentru acordarea ajutorului pentru incalzirea locuintei cu lemne, carbuni, combustibili petrolieri	420234F	26.530	26.530	27.835
Subventii din bugetul de stat pentru finantarea sanatatii	420241F	372.000	524.000	589.733
Sume primite de administratiile locale în cadrul programelor finantate din Fondul Social European	420245F			
Subventii de la bugetul de stat catre bugetele locale pentru achitarea obligatiilor restante ale centralelor de termoficare	420246F	0	0	0
Subventii de la alte administratii (cod 43.02.01+43.02.04+43.02.07+43.02.08)	43.02F	0	487.500	338.950
Sume primite de la bugetul jud pt plata drepturilor de care beneficiaza copii cu cerinte educationale speciale integrati in invatamantul de masa	43.02.30F	0	352.500	338.950
Sume alocate din bugetul ANCPi pentru finantarea lucrarilor de inregistrare sistematica din cadrul Programului national de cadastru si carte funciara	43.02.34 F	0	135.000	0
REZERVE, EXCEDENT / DEFICIT	9602F	0	0	0
EXCEDENT SECTIUNEA DE FUNCTIONARE (cod 00.01SF-49.02SF)	9802F			36.672
DEFICIT SECTIUNEA DE FUNCTIONARE	9902F	0	0	0,00
VENITURILE SECTIUNII DE DEZVOLTARE (00.02+00.15+00.17+40.02+45.02) - TOTAL	000102D	33.861.000	33.953.000	27.992.478
VENITURII PROPRII (cod 00.02-11.02-37.02+00.15+00.16)	4990D	518.000	518.000	433.809
VENITURI CURENTE (00.03+00.12)	0002D	9.101.000	9.193.000	5.845.874
VENITURI NEFISCALE (cod 00.14)	0012D	9.101.000	9.193.000	5.845.874
C2. VANZARI DE BUNURI SI SERVICII (cod 36.02+cod 37.02)	0014D	9.101.000	9.193.000	5.845.874
Diverse venituri (cod 36.02.07+36.02.08)	3602D	162.000	162.000	136.777
Varsaminte din amortizarea mijloacelor fixe	360207D	162.000	162.000	135.088
Sume provenite din finantarea bugetara a anilor precedenti aferente SD	363202D			1.689
Transferuri voluntare, altele decat subventiile (cod 37.02.04)	3702D	8.939.000	9.031.000	5.709.097
Varsaminte din sectiunea de functionare	370204D	8.939.000	9.031.000	5.709.097
II. VENITURI DIN CAPITAL (cod 39.02)	0015D	356.000	356.000	297.032
Venituri din valorificarea unor bunuri (cod 39.02.01+39.02.03+39.02.04+39.02.07)	3902D	356.000	356.000	297.032
Venituri din valorificarea unor bunuri ale institutiilor publice	390201D	0	0	0
Venituri din vanzarea locuintelor construite din fondurile statului	390203D	86.000	86.000	45.058
Venituri din vanzarea unor bunuri apartinand domeniului privat al statului	390207D	0	0	
Depozite speciale pentru constructii de locuinte	390210D	270.000	270.000	251.974
III. OPERATIUNI FINANCIARE (cod 40.02)	0016D	0	0	0
Incasari din rambursarea împrumuturilor acordate (cod 40.02.13+40.02.14)	4002D	0	0	0

Sume din excedentul anului precedent pentru acoperirea golurilor temporare de casa ale sectiunii de dezvoltare	400213D	0	0	
Sume din excedentul bugetului local utilizate pentru finantarea cheltuielilor sectiunii de dezvoltare	400214D	0	0	0
IV. SUBVENTII (cod 00.18)	0017D	7.585.000	7.585.000	6.358.867
SUBVENTII DE LA ALTE NIVELE ALE ADMINISTRATIEI PUBLICE (cod 42.02)	0018D	7.585.000	7.585.000	6.358.867
Subventii de la bugetul de stat (cod 00.19)	4202D	7.585.000	7.585.000	6.358.867
A. De capital (cod 42.02.01+42.02.03 la 42.02.07+42.02.09+42.02.10+42.02.12 la 42.02.20+42.02.62)	0019D	7.585.000	7.585.000	6.358.867
Subventii de la bugetul de stat catre bugetele locale necesare sustinerii derularii proiectelor finantate din FEN postaderare	420220D	7.585.000	7.585.000	6.358.867
Sume FEN postaderare in contul platilor efectuate si prefinantari (cod 45.02.01 la 45.02.05 +45.02.07+45.02.08+45.02.15+45.02.16+45.02.17+45.02.18)	4502D	16.819.000	16.819.000	15.490.705
Fondul European de Dezvoltare Regionala (cod 45.02.01.01+45.02.01.02+45.02.01.03)	450201D	14.851.000	14.786.000	13.719.570
Sume primite in contul platilor efectuate in anul curent	45020101D	0	0	
Sume primite in contul platilor efectuate in anii anteriori	45020102D	14.851.000	14.786.000	13.719.570
Prefinantare	45020103D			
Fondul Social European (cod 45.02.02.01+45.02.02.02+45.02.02.03)	450202D	1.001.000	931.000	918.170
Sume primite in contul platilor efectuate in anul curent	45020201D			
Sume primite in contul platilor efectuate in anii anteriori	45020202D	1.001.000	931.000	918.170
Prefinantare	45020303D	0	0	0
Fondul de Coeziune (cod 45.02.03.01+45.02.03.02+45.02.03.03)	450203D	0	65.000	64.689
Sume primite in contul platilor efectuate in anul curent	45020301D	0	0	0
Sume primite in contul platilor efectuate in anii anteriori	45020302D	0	65.000	64.689
Prefinantare	45020203D	0	0	0
Instrumentul European de Vecinatate si Parteneriat (cod 45.02.08.01+45.02.08.02+45.02.08.03)	450208D	9.000	9.000	-2.292
Sume primite in contul platilor efectuate in anul curent	45020801D	0	0	0
Sume primite in contul platilor efectuate in anii anteriori	45020802D	9.000	9.000	
Prefinantare	45020803D	0	0	-2.292
Programe comunitare finantate in perioada 2007-2013 (cod 45.02.15.01+45.02.15.02+45.02.15.03)	450215D	0	70.000	70.204
Sume primite in contul platilor efectuate in anul curent	45021501D	0	0	0
Sume primite in contul platilor efectuate in anii anteriori	45021502D		70.000	70.204

Prefinantare	45021503D	0	0	0
Mecanismul financiar SEE (cod 45.02.17.01+45.02.17.02+45.02.17.03)	450217D	958.000	958.000	720.364
Sume primite în contul platilor efectuate în anul curent	45021701D	958.000	958.000	
Sume primite în contul platilor efectuate în anii anteriori	45021702D	0	0	0
Prefinantare	45021703D	0	0	720.364
EXCEDENT (cod 00.01SD-49.02SD)	9802D			558.036
DEFICITUL SECTIUNII DE DEZVOLTARE 2) (cod 49.02SD-00.01SD)	9902D			0
TOTAL CHELTUIELI (cod 50.02+59.02+63.02+ 70.02+79.02)	4902	291.357.000	331.707.500	297.654.300
Partea I-a SERVICII PUBLICE GENERALE (cod 51.02+54.02+55.02+56.02+57.02)	5002	24.562.000	24.357.000	23.435.561
Autoritati publice si actiuni externe (cod 51.02.01)	5102	18.056.000	18.024.000	17.318.269
Titl.I. Cheltuieli de personal	10	15.000.000	14.769.000	14.756.659
Titl.II. Bunuri si servicii	20	2.476.000	2.476.000	2.041.262
Titl.VII. Alte transferuri	55	337.000	536.000	278.745
TOTL IX Alte cheltuieli	59			
Titl. XII. Active nefinanciare	71	243.000	243.000	241.603
Titl.XVII Plati efectuate in anii precedenti	85			
Alte servicii publice generale (cod 54.02.05 la 54.02.50)	5402	1.876.000	1.325.000	1.179.056
Titl.I. Cheltuieli de personal	10	1.560.000	966.000	958.814
Titl.II. Bunuri si servicii	20	300.000	236.000	204.259
Titl.V FONDURI DE REZERVA	50		100.000	
Titl. XII. Active nefinanciare	71	16.000	23.000	15.983
Titl.XVII Plati efectuate in anii precedenti	85			
Tranzactii privind datoria publica si imprumuturi	5502	4.630.000	5.008.000	4.938.236
Titl.III Dobanzi	30	4.630.000	5.008.000	4.938.236
Partea a II-a APARARE, ORDINE PUBLICA SI SIGURANTA NATIONALA (60.02+61.02)	5902	5.515.000	6.014.000	5.710.164
Ordine publica si siguranta nationala (61.02.03 la 61.02.50)	6102	5.515.000	6.014.000	5.710.164
Titl.I. Cheltuieli de personal	10	4.656.000	5.083.000	4.946.102
Titl.II. Bunuri si servicii	20	575.000	750.000	589.217
Titl.VIII. Proiecte cu fin. FEN postaderare	56			
Titl. XII. Active nefinanciare	71	284.000	181.000	174.845
Titl.XVII Plati efectuate in anii precedenti	85			
Partea a III-a CHELTUIELI SOCIAL-CULTURALE(cod 65.02+66.02+67.02+68.02)	6302	166.982.000	192.219.500	178.153.691
Invatamant (cod 65.02.03+65.02.04+65.02.05+65.02.07+65.02.11+65.02.50)	6502	104.025.000	121.014.500	116.232.588
Titl.I. Cheltuieli de personal	10	82.542.000	95.035.000	93.674.653
Titl.II. Bunuri si servicii	20	11.741.000	14.390.000	12.507.145
Titl.VII. Alte transferuri	55		701.000	603.395
Titl.VIII. Proiecte cu fin. FEN postaderare	56			
Titl.IX.Asistenta sociala	57	437.000	866.500	744.999
Titl.X. Alte cheltuieli	59	800.000	1.294.000	1.101.122
Titl. XII. Active nefinanciare	71	6.009.000	6.232.000	5.105.274
Titl. XVI Rambursari de credite	81	2.496.000	2.496.000	2.496.000
Titl.XVII Plati efectuate in anii precedenti	85			0

Sanatate (cod 66.02.06+66.02.08+66.02.50)	6602	3.695.000	4.353.000	4.248.691
Titl.I. Cheltuieli de personal	10	2.189.000	2.489.000	2.470.416
Titl.II. Bunuri si servicii	20	95.000	176.000	140.861
Titl.VI. Transf.intre unitati	51	1.339.000	1.569.000	1.528.940
Titl.IX.Asistenta sociala	57	72.000	11.000	7.083
Titl. XII. Active nefinanciare	71		108.000	101.391
Titl.XVII Plati efectuate in anii precedenti	85			
Cultura, recreere si religie (cod 67.02.03+67.02.05+67.02.06+67.02.50)	6702	23.886.000	24.349.000	20.958.402
Titl.II. Bunuri si servicii	20	879.000	819.000	498.601
Titl.VI. Transf.intre unitati	51	3.755.000	5.773.000	5.046.841
Titl.VIII. Proiecte cu fin. FEN postaderare	56			
Titl.X. Alte cheltuieli	59	18.992.000	17.355.000	15.159.919
Titl. XII. Active nefinanciare	71	260.000	402.000	253.041
Titl.XVII Plati efectuate in anii precedenti	85			
Asigurari si asistenta sociala (cod 68.02.04+68.02.05+68.02.06 +68.02.10+68.02.11+ 68.02.12+68.02.15+68.02.50)	6802	35.376.000	42.503.000	36.714.010
Titl.I. Cheltuieli de personal	10	11.676.000	13.115.000	13.036.790
Titl.II. Bunuri si servicii	20	4.711.000	5.937.000	4.849.923
Titl.VIII. Proiecte cu fin. FEN postaderare	56	3.363.000	3.363.000	522.872
Titl.IX.Asistenta sociala	57	12.439.000	16.618.000	15.049.219
Titl.X. Alte cheltuieli	59	569.000	762.000	712.615
Titl. XII. Active nefinanciare	71	1.318.000	1.408.000	1.242.591
Titl. XVI Rambursari de credite	81	1.300.000	1.300.000	1.300.000
Titl.XVII Plati efectuate in anii precedenti	85			0
Partea a IV-a SERVICII SI DEZVOLTARE PUBLICA, LOCUINTE, MEDIU SI APE (cod 70.02+74.02)	6902	44.797.000	52.686.000	43.645.903
Locuinte, servicii si dezv.publica	7002	29.351.000	35.839.000	30.118.912
Titl.II. Bunuri si servicii	20	9.578.000	10.438.000	8.831.986
Titl.VI. Transf.intre unitati	51	8.449.000	9.119.000	9.025.968
Titl.VII. Alte transferuri	55	2.918.000	7.950.000	5.536.173
Titl.VIII. Proiecte cu fin. FEN postaderare	56	1.061.000	791.000	781.345
Titl. XII. Active nefinanciare	71	7.345.000	7.541.000	5.943.440
Titl.XVI. Rambursari de credit	81			
Titl.XVII Plati efectuate in anii precedenti	85			
Protectia mediului (cod 74.02.05+74.02.06)	7402	15.446.000	16.847.000	13.526.991
Titl.II. Bunuri si servicii	20	15.100.000	16.503.000	13.243.991
Titl.VIII. Proiecte cu fin. FEN postaderare	56			
TITL X Alte cheltuieli	59	300.000	300.000	283.000
Titl. XII. Active nefinanciare	71	46.000	44.000	
Partea aV-a ACTIUNI ECONOMICE (80.02+81.02+83.02+84.02+87.02)	7902	49.501.000	56.431.000	46.708.981
Actiuni generale economice, comerciale si de munca (cod 80.02.01)	8002	0	135.000	0
Titl.II. Bunuri si servicii	20		135.000	
Titl.VII. Alte transferuri	55			
Titl.VIII. Proiecte cu fin. FEN postaderare	56			
Titl. XII. Active nefinanciare	71			
Agricultura, silvicultura, piscicultura si vanatoarea (cod 83.02.03)	8302	2.545.000	2.815.000	2.713.702
Titl.VIII. Proiecte cu fin. FEN postaderare	56			0
Titl. XII. Active nefinanciare	71			0

Titl.XIII. Rambursari de credit	81	2.545.000	2.815.000	2.713.702
Titl.XVII Plati efectuate in anii precedenti	85			0
Transporturi (cod 84.02.03+84.02.06+84.02.50)	8402	46.956.000	53.481.000	43.995.279
Titl.II. Bunuri si servicii	20	31.060.000	34.528.000	27.907.511
Titl.IV. Subventii	40	5.970.000	12.270.000	9.791.715
Titl.VII. Alte transferuri	55	588.000	588.000	583.040
Titl.VIII. Proiecte cu fin. FEN postaderare	56	20.000	20.000	14.542
Titl. XII. Active nefinanciare	71	4.587.000	1.344.000	968.820
Titl.XIII. Rambursari de credit	81	4.731.000	4.731.000	4.729.651
EXCEDENT / DEFICIT				594.708
CHELTUIELILE SECTIUNII DE FUNCTIONARE (cod 50.02+59.02+63.02+70.02+74.02+79.02)	4902F	257.182.000	297.440.500	270.219.858
Partea I-a SERVICII PUBLICE GENERALE (cod 51.02+54.02+55.02+56.02+57.02)	5002F	23.966.000	23.555.000	22.899.230
Autoritati publice si actiuni externe (cod 51.02.01)	5102F	17.476.000	17.245.000	16.797.921
Titl.I. Cheltuieli de personal	10F	15.000.000	14.769.000	14.756.659
Titl.II. Bunuri si servicii	20F	2.476.000	2.476.000	2.041.262
Titl IX Alte cheltuieli	59	0	0	0
Titl.XVII Plati efectuate in anii precedenti	85F	0	0	0,00
Alte servicii publice generale (cod 54.02.05 la 54.02.50)	5402F	1.860.000	1.302.000	1.163.073
Titl.I. Cheltuieli de personal	10F	1.560.000	966.000	958.814
Titl.II. Bunuri si servicii	20F	300.000	236.000	204.259
Titl.V FONDURI DE REZERVA	50F	0	100.000	0
Titl.XVII Plati efectuate in anii precedenti	85			0
Tranzactii privind datoria publica si imprumuturi	5502F	4.630.000	5.008.000	4.938.236
Titl.III Dobanzi	30F	4.630.000	5.008.000	4.938.236
Partea a II-a APARARE, ORDINE PUBLICA SI SIGURANTA NATIONALA (60.02+61.02)	5902F	5.231.000	5.833.000	5.535.319
Ordine publica si siguranta nationala (61.02.03 la 61.02.50)	6102F	5.231.000	5.833.000	5.535.319
Titl.I. Cheltuieli de personal	10F	4.656.000	5.083.000	4.946.102
Titl.II. Bunuri si servicii	20F	575.000	750.000	589.217
Titl.XVII Plati efectuate in anii precedenti	85F			
Partea a III-a CHELTUIELI SOCIAL-CULTURALE(cod 65.02+66.02+67.02+68.02)	6302F	151.797.000	176.194.500	166.433.741
Invatamant (cod 65.02.03+65.02.04+65.02.05+65.02.07+65.02.11+65.02.50)	6502F	95.520.000	112.286.500	108.631.314
Titl.I. Cheltuieli de personal	10F	82.542.000	95.035.000	93.674.653
Titl.II. Bunuri si servicii	20F	11.741.000	14.390.000	12.507.145
Titl.VII. Alte transferuri	55F	0	701.000	603.395
Titl.IX.Asistenta sociala	57F	437.000	866.500	744.999
Titl.X. Alte cheltuieli	59F	800.000	1.294.000	1.101.122
Titl.XVII Plati efectuate in anii precedenti	85F			
Sanatate (cod 66.02.06+66.02.08+66.02.50)	6602F	3.256.000	3.726.000	3.628.360
Titl.I. Cheltuieli de personal	10F	2.189.000	2.489.000	2.470.416
Titl.II. Bunuri si servicii	20F	95.000	176.000	140.861
Titl.VI. Transf.intre unitati	51F	900.000	1.050.000	1.010.000
Titl.IX.Asistenta sociala	57F	72.000	11.000	7.083
Titl.XVII Plati efectuate in anii precedenti	85F			


Cultura, recreere si religie (cod 67.02.03+67.02.05+67.02.06+67.02.50)	6702F	23.626.000	23.750.000	20.525.520
Titl.II. Bunuri si servicii	20F	879.000	819.000	498.601
Titl.VI. Transf.intre unitati	51F	3.755.000	5.576.000	4.867.000
Titl.X. Alte cheltuieli	59F	18.992.000	17.355.000	15.159.919
Titl.XVII Plati efectuate in anii precedenti	85F			
Asigurari si asistenta sociala (cod 68.02.04+68.02.05+68.02.06+68.02.10+68.02.11+68.02.12+68.02.15+68.02.50)	6802F	29.395.000	36.432.000	33.648.547
Titl.I. Cheltuieli de personal	10F	11.676.000	13.115.000	13.036.790
Titl.II. Bunuri si servicii	20F	4.711.000	5.937.000	4.849.923
Titl.IX.Asistenta sociala	57F	12.439.000	16.618.000	15.049.219
Titl.X. Alte cheltuieli	59F	569.000	762.000	712.615
Titl.XVII Plati efectuate in anii precedenti	85F			
Partea a IV-a SERVICII SI DEZVOLTARE PUBLICA, LOCUINTE, MEDIU SI APE (cod 70.02+74.02)	6902F	34.427.000	40.194.000	32.922.691
Locuinte, servicii si dezvoltare publica (cod 70.02.03+70.02.05+70.02.06+70.02.07+70.02.50)	7002F	19.027.000	23.391.000	19.395.700
Titl.II. Bunuri si servicii	20F	9.578.000	10.438.000	8.831.986
Titl.VI. Transf.intre unitati	51F	8.449.000	6.921.000	6.843.460
Titl.VII. Alte transferuri	55F	1.000.000	6.032.000	3.720.254
Titl.XVII Plati efectuate in anii precedenti	85F			
Protectia mediului (cod 74.02.05+74.02.06)	7402F	15.400.000	16.803.000	13.526.991
Titl.II. Bunuri si servicii	20F	15.100.000	16.503.000	13.243.991
TITL X Alte cheltuieli	59 F	300.000	300.000	283.000
Partea aV-a ACTIUNI ECONOMICE (80.02+81.02+83.02+84.02+87.02)	7902F	41.761.000	51.664.000	42.428.877
Actiuni generale economice, comerciale si de munca (cod 80.02.01)	8002 F	0	135.000	0
Titl.II. Bunuri si servicii	20 F	0	135.000	0
Agricultura, silvicultura, piscicultura si vanatoarea (cod 83.02.03)	8302 F	0	0	0
Titl XIII Rambursari de credit	81F			
Titl.XVII Plati efectuate in anii precedenti	85F			
Transporturi (cod 84.02.03+84.02.06+84.02.50)	8402F	41.761.000	51.529.000	42.428.877
Titl.II. Bunuri si servicii	20F	31.060.000	34.528.000	27.907.511
Titl.IV. Subventii	40F	5.970.000	12.270.000	9.791.715
Titl.XVI. Rambursari de credit	81F	4.731.000	4.731.000	4.729.651
EXCEDENT / DEFICIT		0	0	36.672
CHELTUIELILE SECTIUNII DE DEZVOLTARE (cod 50.02+59.02+63.02+70.02+74.02+79.02)	4902D	34.175.000	34.267.000	27.434.442
Partea I-a SERVICII PUBLICE GENERALE (cod 51.02+54.02+55.02+56.02+57.02)	5002D	596.000	802.000	536.331
Autoritati publice si actiuni externe (cod 51.02.01)	5102D	580.000	779.000	520.348
Titl.VII. Alte transferuri	55D	337.000	536.000	278.745
Titl. XII. Active nefinanciare	71D	243.000	243.000	241.603
Alte servicii publice generale (cod 54.02.05 la 54.02.50)	5402D	16.000	23.000	15.983
Titl. XII. Active nefinanciare	71D	16.000	23.000	15.983

Partea a II-a APARARE, ORDINE PUBLICA SI SIGURANTA NATIONALA (60.02+61.02)	5902D	284.000	181.000	174.845
Ordine publica si siguranta nationala (61.02.03 la 61.02.50)	6102D	284.000	181.000	174.845
Titl.VIII. Proiecte cu fin. FEN postaderare	56D			
Titl. XII. Active nefinanciare	71D	284.000	181.000	174.845
Partea a III-a CHELTUIELI SOCIAL-CULTURALE(cod 65.02+66.02+67.02+68.02)	6302D	15.185.000	16.025.000	11.719.950
Invatamant (cod 65.02.03+65.02.04+65.02.05+65.02.07+65.02.11+65.02.50)	6502D	8.505.000	8.728.000	7.601.274
Titl.VIII. Proiecte cu fin. FEN postaderare	56D	0	0	
Titl. XII. Active nefinanciare	71D	6.009.000	6.232.000	5.105.274
Titl. XVI Rambursari de credite	81D	2.496.000	2.496.000	2.496.000
Titl.XVII Plati efectuate in anii precedenti	85D			
Sanatate (cod 66.02.06+66.02.08+66.02.50)	6602D	439.000	627.000	620.331
Titl.VI. Transf.intre unitati	51D	439.000	519.000	518.940
Titl. XII. Active nefinanciare	71D	0	108.000	101.391
Cultura, recreere si religie (cod 67.02.03+67.02.05+67.02.06+67.02.50)	6702D	260.000	599.000	432.882
Titl.VI. Transf.intre unitati	51D		197.000	179.841
Titl.VIII. Proiecte cu fin. FEN postaderare	56D			
Titl. XII. Active nefinanciare	71D	260.000	402.000	253.041
Titl.XVII Plati efectuate in anii precedenti	85D			
Asigurari si asistenta sociala (cod 68.02.04+68.02.05+68.02.06+68.02.10+68.02.11+68.02.12+68.02.15+68.02.50)	6802D	5.981.000	6.071.000	3.065.463
Titl.VIII. Proiecte cu fin. FEN postaderare	56D	3.363.000	3.363.000	522.872
Titl. XII. Active nefinanciare	71D	1.318.000	1.408.000	1.242.591
Titl. XVI Rambursari de credite	81D	1.300.000	1.300.000	1.300.000
Plati efectuate ani precedenti	85D			
Partea a IV-a SERVICII SI DEZVOLTARE PUBLICA, LOCUINTE, MEDIU SI APE (cod 70.02+74.02)	6902D	10.370.000	12.492.000	10.723.212
Locuinte, servicii si dezvoltare publica (cod 70.02.03+70.02.05+70.02.06+70.02.07+70.02.50)	7002D	10.324.000	12.448.000	10.723.212
Titl.VI. Transf.intre unitati	51D		2.198.000	2.182.508
Titl.VII. Alte transferuri	55D	1.918.000	1.918.000	1.815.919
Titl.VIII. Proiecte cu fin. FEN postaderare	56D	1.061.000	791.000	781.345
Titl. XII. Active nefinanciare	71D	7.345.000	7.541.000	5.943.440
Titl.XVII Plati efectuate in anii precedenti	85D			0
Protectia mediului (cod 74.02.05+74.02.06)	7402D	46.000	44.000	0
Titl.VIII. Proiecte cu fin. FEN postaderare	56D	0	0	
Titl. XII. Active nefinanciare	71D	46.000	44.000	
Partea aV-a ACTIUNI ECONOMICE (80.02+81.02+83.02+84.02+87.02)	7902D	7.740.000	4.767.000	4.280.104
Actiuni generale economice, comerciale si de munca (cod 80.02.01)	8002D	0	0	0
Titl.VII. Alte transferuri	55D			
Titl.VIII. Proiecte cu fin. FEN postaderare	56D	0	0	0
Titl. XII. Active nefinanciare	71D			
Agricultura, silvicultura, piscicultura si vanatoarea (cod 83.02.03)	8302D	2.545.000	2.815.000	2.713.702

Titl.VIII. Proiecte cu fin. FEN postaderare	56D	0	0	
Titl. XII. Active nefinanciare	71D			
Titl. XVI Rambursari de credite	81D	2.545.000	2.815.000	2.713.702
Titl.XVII Plati efectuate in anii precedenti	85D			
Transporturi (cod 84.02.03+84.02.06+84.02.50)	8402D	5.195.000	1.952.000	1.566.402
Titl.VII. Alte transferuri	55D	588.000	588.000	583.040
Titl.VIII. Proiecte cu fin. FEN postaderare	56D	20.000	20.000	14.542
Titl. XII. Active nefinanciare	71D	4.587.000	1.344.000	968.820
EXCEDENT / DEFICIT		-314.000	-314.000	558.036

p.Primar
Viceprimar desemnat
Dr.ing. Rob Marinel

Conducatorul compartimentului
financiar-contabil
Carmen Pop



**CONTUL DE EXECUTIE
AL BUGETULUI INSTITUTIILOR PUBLICE FINANTATE DIN VENITURI PROPRII SI SUBVENTII
LA 31 DECEMBRIE 2016**

lei

Denumire indicator	cod	Prevederi bugetare initiale 2016	Prevederi bugetare definitive 2016	Incasari realizate / Plati efectuate la 31 dec 2016
TOTAL VENITURI (cod 00.02+00.15+00.17+45.10)	000110	44.287.000	48.473.000	43.986.510
I. VENITURI CURENTE (cod 00.03+00.12)	0002	30.744.000	31.612.000	27.941.415
C. VENITURI NEFISCALE (cod 00.13+00.14)	0012	30.744.000	31.612.000	27.941.415
C1. VENITURI DIN PROPRIETATE (cod 30.10+31.10)	0013	959.300	953.300	279.350
Venituri din proprietate (cod 30.10.05+30.10.09+30.10.50)	3010	958.300	952.300	279.350
Venituri din concesiuni si inchirieri	301005	941.300	935.300	279.350
Venituri din utilizarea pasunilor comunale	301009			
Alte venituri din proprietate	301050	17.000	17.000	
Venituri din dobanzi (cod 31.10.03)	3110	1.000	1.000	0
Venituri din dobanzi	311003	1.000	1.000	
C2. VANZARI DE BUNURI SI SERVICII (cod 33.10+34.10+35.10+36.10+37.10)	0014	29.784.700	30.658.700	27.662.065
Venituri din prestari de servicii si alte activitati (cod 33.10.05+33.10.08+33.10.13+33.10.14+33.10.16+33.10.17+33.10.19+33.10.21+33.10.30 la 33.10.32+33.10.50)	3310	29.506.200	30.315.400	27.420.276
Taxe si alte venituri in invatamant	331005	4.381.500	4.357.200	2.606.912
Venituri din prestari de servicii	331008	2.380.000	2.880.000	2.669.005
Contributia de intretinere a persoanelor asistate	331013			
Contributia elevilor si studentilor pentru internate, camine si cantine	331014	1.912.800	1.911.800	1.371.592
Venituri din valorificarea produselor obtinute din activitatea proprie sau anexa	331016	154.000	154.000	132.694
Venituri din organizarea de cursuri de calificare si conversie profesionala, specializare si perfectionare	331017	29.000	29.000	26.178
Venituri din serbari si spectacole scolare, manifestari culturale, artistice si sportive	331019	300.000	285.500	266.933
Venituri din cercetare	331020			
Venituri din contractele incheiate cu casele de asigurari sociale de sanatate	331021	16.805.000	16.910.000	16.829.477
Venituri din contractele incheiate cu directiile de sanatate publica din sume alocate de la bugetul de stat	331030	1.276.000	1.300.000	1.174.010

Venituri din contractele incheiate cu directiile de sanatate publica din sume alocate din veniturile proprii ale Ministerului Sanatatii	331031	250.000	295.000	294.406
Venituri din contractele incheiate cu institutiile de medicina legala	331032			
Alte venituri din prestari de servicii si alte activitati	331050	2.017.900	2.192.900	2.049.069
Diverse venituri (cod 36.10.50)	3610	168.000	190.400	150.696
Alte venituri	361050	168.000	190.400	150.696
Transferuri voluntare, altele decât subventiile (cod 37.10.01+37.10.03+37.10.50)	3710	110.500	152.900	91.093
Donatii si sponsorizari	371001	35.000	76.400	71.771
Varsaminte din sectiunea de functionare pentru finantarea sectiunii de dezvoltare a bugetului local	371003	-5.844.000	-2.459.000	-2.379.550
Varsaminte din sectiunea de functionare	371004	5.844.000	2.459.000	2.379.550
Alte transferuri voluntare	371050	75.500	76.500	19.322
II. VENITURI DIN CAPITAL (cod 39.10)	0015	0	0	0
Venituri din valorificarea unor bunuri (cod 39.10.01+39.10.50)	3910	0	0	0
Venituri din valorificarea unor bunuri ale institutiilor publice	391001	0	0	0
Alte venituri din valorificarea unor bunuri	391050	0	0	0
Incasari din rambursarea imprumuturilor acordate (cod 40.10.15+40.1016)	4010	0	0	0
Sume utilizate din excedentul anului precedent pt efect de chelt (cod 40101501+40101502)	401015	0	0	0
Sume utilizate de administratiile locale din excedent anului precedent pt sectiunea de functionare	40101501			
Sume utilizate de administratiile locale din excedent anului precedent pt sectiunea de dezvoltare	40101502			
IV. SUBVENTII (cod 00.18)	0017	13.543.000	16.861.000	16.045.095
SUBVENTII DE LA ALTE NIVELE ALE ADMINISTRATIEI PUBLICE (cod 42.10+43.10)	0018	13.543.000	16.861.000	16.045.095
Subventii de la bugetul de stat (cod 42.10.11+42.10.39+42.10.43)	4210	0	0	0
SUBVENTII DE LA ALTE ADMINISTRATII (cod 43.10.09+43.10.10+43.10.14+43.10.15+43.10.16+43.10.17)	4310	13.543.000	16.861.000	16.045.095
Subventii pentru institutii publice	431009	12.204.000	12.497.000	11.710.460
Subventii din bugetele locale pentru finantarea cheltuielilor curente din domeniul sanatatii	431010	900.000	1.050.000	1.010.000
Subventii din bugetele locale pentru finantarea cheltuielilor de capital din domeniul sanatatii	431014	439.000	519.000	518.940
Subventii pentru institutiile publice destinate sectiunii de dezvoltare	431019		2.395.000	2.362.348

Subventii din bugetul Fondului national unic de asigurari sociale de sanatate pentru acoperirea cresterilor salariale	431033		400.000	443.347
EXCEDENT/ DEFICIT				131.015
VENITURILE SECTIUNII DE FUNCTIONARE (cod 00.02+00.17)	000110F	38.004.000	43.100.000	38.725.672
I. VENITURI CURENTE (cod 00.03+00.12)	0002F	24.900.000	29.153.000	25.561.865
C. VENITURI NEFISCALE (cod 00.13+00.14)	0012F	24.900.000	29.153.000	25.561.865
C1. VENITURI DIN PROPRIETATE (cod 30.10)	0013F	959.300	953.300	279.350
Venituri din proprietate (cod 30.10.05+30.10.09+30.10.50)	3010F	958.300	952.300	279.350
Venituri din concesiuni si inchirieri	301005F	941.300	935.300	279.350
Venituri din utilizarea pasunilor comunale	301009F			
Alte venituri din proprietate	301050F	17.000	17.000	0
Venituri din dobanzi (cod 31.10.03)	3110	1.000	1.000	0
Venituri din dobanzi	311003	1.000	1.000	0
C2. VANZARI DE BUNURI SI SERVICII (cod 33.10+34.10+35.10+36.10+37.10)	0014F	23.940.700	28.199.700	25.282.515
Venituri din prestari de servicii si alte activitati (cod 33.10.05+33.10.08+33.10.13+33.10.14+33.10.16+33.10.17+33.10.19+33.10.21+33.10.30 la 33.10.32+33.10.50)	3310F	29.506.200	30.315.400	27.420.276
Taxe si alte venituri in invatamant	331005F	4.381.500	4.357.200	2.606.912
Venituri din prestari de servicii	331008F	2.380.000	2.880.000	2.669.005
Contributia de intretinere a persoanelor asistate	331013F	0	0	0
Contributia elevilor si studentilor pentru internate, camine si cantine	331014F	1.912.800	1.911.800	1.371.592
Venituri din valorificarea produselor obtinute din activitatea proprie sau anexa	331016F	154.000	154.000	132.694
Venituri din organizarea de cursuri de calificare si conversie profesionala, specializare si perfectionare	331017F	29.000	29.000	26.178
Venituri din serbari si spectacole scolare, manifestari culturale, artistice si sportive	331019F	300.000	285.500	266.933
Venituri din cercetare	331020F	0	0	0
Venituri din contractele incheiate cu casele de asigurari sociale de sanatate	331021F	16.805.000	16.910.000	16.829.477
Venituri din contractele incheiate cu directiile de sanatate publica din sume alocate de la bugetul de stat	331030F	1.276.000	1.300.000	1.174.010
Venituri din contractele incheiate cu directiile de sanatate publica din sume alocate din veniturile proprii ale Ministerului Sanatatii	331031F	250.000	295.000	294.406
Venituri din contractele incheiate cu institutiile de medicina legala	331032F	0	0	0
Alte venituri din prestari de servicii si alte activitati	331050F	2.017.900	2.192.900	2.049.069
Venituri din alte amenzi si sanctiuni aplicate potrivit dispozitiilor legale	351001F	0	0	0
Diverse venituri (cod 36.10.50)	3610F	168.000	190.400	150.696

Alte venituri	361050F	168.000	190.400	160.696
Transferuri voluntare, altele decât subvențiile (cod 37.10.01+37.10.03+37.10.50)	3710F	-5.733.500	-2.306.100	-2.288.457
Donatii si sponsorizari	371001F	35.000	76.400	71.771
Varsaminte din sectiunea de functionare pentru finantarea sectiunii de dezvoltare a bugetului local	371003F	-5.844.000	-2.459.000	-2.379.550
Alte transferuri voluntare	371050F	75.500	76.500	19.322
Incasari din rambursarea imprumuturilor acordate (cod 40.10.15+40.1016)	4010F	0	0	0
Sume utilizare din excedentul anului precedent pt efect de chelt (cod 40101501+40101502)	401015F	0	0	0
Sume utilizate de administratiile locale din exced anului precedent pt sectiunea de functionare	40101501	0	0	0
IV. SUBVENTII (cod 00.18)	0017F	13.104.000	13.947.000	13.163.807
SUBVENTII DE LA ALTE NIVELE ALE ADMINISTRATIEI PUBLICE (cod 42.10+43.10)	0018F	13.104.000	13.947.000	13.163.807
Subventii de la bugetul de stat (cod 42.10.11+42.10.43)	4210F	0	0	0
Subventii de la bugetul de stat pentru spitale	421011F	0	0	0
Subventii primite de institutiile publice si activitatile finantate integral sau partial din venituri proprii in cadrul programelor FEAGA implementate de APIA	421043F	0	0	0
SUBVENTII DE LA ALTE ADMINISTRATII (cod 43.10.09+43.10.10+43.10.15)	4310F	13.104.000	13.947.000	13.163.807
Subventii pentru institutii publice	431009F	12.204.000	12.497.000	11.710.460
Subventii din bugetele locale pentru finantarea cheltuielilor curente din domeniul sanatatii	431010F	900.000	1.050.000	1.010.000
Subventii din bugetul local pentru finantarea camerelor agricole	431015F			
Subventii din bugetul Fondului national unic de asigurari sociale de sanatate pentru acoperirea cresterilor salariale	431033	0	400.000	443.347
EXCEDENT/ DEFICIT				178.637
VENITURILE SECTIUNII DE DEZVOLTARE (cod 00.12+ 00.15+ 00.17+45.10) - TOTAL	000110D	6.283.000	5.373.000	5.260.838
C. VENITURI NEFISCALE (cod 00.14)	0012D	5.844.000	2.459.000	2.379.550
C2. VANZARI DE BUNURI SI SERVICII (cod 37.10)	0014D	5.844.000	2.459.000	2.379.550
Transferuri voluntare, altele decât subvențiile (cod 37.10.04)	3710D	5.844.000	2.459.000	2.379.550
Varsaminte din sectiunea de functionare	371004D	5.844.000	2.459.000	2.379.550
II. VENITURI DIN CAPITAL (cod 39.10)	0015D			
Venituri din valorificarea unor bunuri (cod 39.10.01+39.10.50)	3910D	0	0	0
Venituri din valorificarea unor bunuri ale institutiilor publice	391001D	0	0	0
Alte venituri din valorificarea unor bunuri	391050D	0	0	0

III. OPERATIUNI FINANCIARE (cod 40.10)	0016D	0	0	0
Incasari din rambursarea imprumuturilor acordate (cod 40.10.15+40.1016)	4010D	0	0	0
Sume utilizare din excedentul anului precedent pt efect de chelt (cod 40101501+40101502)	401015D			0
IV. SUBVENTII (cod 00.18)	0017D	439.000	2.914.000	2.881.288
SUBVENTII DE LA ALTE NIVELE ALE ADMINISTRATIEI PUBLICE (cod 42.10+43.10)	0018D	439.000	2.914.000	2.881.288
Subventii de la bugetul de stat (cod 42.10.39)	4210D	0	0	0
Subventii de la bugetul de stat catre institutii publice finantate partial sau integral din venituri proprii pentru proiecte finantate din FEN postaderare	421039D	0	0	0
SUBVENTII DE LA ALTE ADMINISTRATII (cod 43.10.14+43.10.16+43.10.17)	4310D	439.000	2.914.000	2.881.288
Subventii din bugetele locale pentru finantarea cheltuielilor de capital din domeniul sanatatii	431014D	439.000	519.000	518.940
Subventii pentru institutiile publice destinate sectiunii de dezvoltare	431019	0	2.395.000	2.362.348
EXCEDENT / DEFICIT		0	0	-47.622
TOTAL CHELTUIELI (cod 5010+5910+6510+6310+7010+7410+ 7910)	4910	44.667.000	48.853.000	43.855.495
Titlu I Cheltuieli de personal	10	23.075.000	23.857.000	23.119.674
Titlu II Bunuri si servicii	20	15.301.000	19.614.000	15.420.661
Titlul IV Subventii	40			0
Titlul X Alte cheltuieli	59	8.000	9.000	6.700
Cheltuieli de capital	70	6.283.000	5.373.000	5.308.460
Partea III-a CHELTUIELI SOCIAL-CULTURALE (cod 65.10+66.10+67.10+68.10)	6310	32.585.000	35.601.000	30.843.323
Titlu I Cheltuieli de personal	10	18.208.000	19.046.000	18.432.675
Titlu II Bunuri si servicii	20	13.425.000	15.532.000	11.420.956
Cheltuieli de capital	70	944.000	1.014.000	982.992
Invatamant (cod 65.10.03+65.10.04+65.10.05+65.10.07+ 65.10.11+65.10.50)	6510	8.350.000	8.492.000	5.069.237
Titlu I Cheltuieli de personal	10	260.000	390.000	383.771
Titlu II Bunuri si servicii	20	8.047.000	8.044.000	4.636.104
Titlul IV Subventii	40			
Cheltuieli de capital	70	43.000	58.000	49.362
Sanatate (cod 66.10.50)	6610	20.180.000	20.986.000	20.442.331
Titlu I Cheltuieli de personal	10	15.548.000	15.866.000	15.561.392
Titlu II Bunuri si servicii	20	4.170.000	4.522.000	4.287.859
Titlul X Alte cheltuieli	59	8.000	9.000	6.700
Cheltuieli de capital	70	454.000	589.000	586.380
Cultura, recreere si religie (cod 67.10.03+67.10.05+67.10.50)	6710	4.055.000	6.123.000	5.331.755
Titlu I Cheltuieli de personal	10	2.400.000	2.790.000	2.487.512
Titlu II Bunuri si servicii	20	1.208.000	2.966.000	2.496.993
Cheltuieli de capital	70	447.000	367.000	347.250

Partea IV-a SERVICII DE DEZVOLTARE PUBLICA, LOCUINTE, MEDIU SI APE (cod 70.10+74.10)	6910	12.082.000	13.252.000	13.012.172
Titlu I Cheltuieli de personal	10	4.867.000	4.811.000	4.686.999
Titlu II Bunuri si servicii	20	1.876.000	4.082.000	3.999.705
Cheltuieli de capital	70	5.339.000	4.359.000	4.325.468
Locuinte, servicii si dezvoltare publica (cod 70.10.03+70.10.04+70.10.50)	7010	12.082.000	13.252.000	13.012.172
Titlu I Cheltuieli de personal	10	4.867.000	4.811.000	4.686.999
Titlu II Bunuri si servicii	20	1.876.000	4.082.000	3.999.705
Cheltuieli de capital	70	5.339.000	4.359.000	4.325.468
EXCEDENT / DEFICIT				131.015
SECTIUNEA DE FUNCTIONARE(cod 5010+5910+6510+6310+7010+7410+ 7910)	4910F	38.384.000	43.480.000	38.547.035
Partea I-a SERVICII PUBLICE GENERALE (cod 54.10+55.10)	5010F	38.384.000	43.480.000	38.547.035
Alte servicii publice generale (cod 54.10.10+54.10.50)	5410F	0	0	0
Titlu I Cheltuieli de personal	10	0	0	
Titlu II Bunuri si servicii	20	0	0	
Partea III-a CHELTUIELI SOCIAL-CULTURALE (cod 65.10+66.10+67.10+68.10)	6310F	31.641.000	34.587.000	29.860.331
Invatamant (cod 65.10.03+65.10.04+65.10.05+65.10.07+ 65.10.11+65.10.50)	6510F	8.307.000	8.434.000	5.019.875
Titlu I Cheltuieli de personal	10	260.000	390.000	383.771
Titlu II Bunuri si servicii	20	8.047.000	8.044.000	4.636.104
Titlul IV Subventii	40			0
Sanatate (cod 66.10.50)	6610F	19.726.000	20.397.000	19.855.951
Titlu I Cheltuieli de personal	10	15.548.000	15.866.000	15.561.392
Titlu II Bunuri si servicii	20	4.170.000	4.522.000	4.287.859
Titlul X Alte cheltuieli	59	8.000	9.000	6.700
Cultura, recreere si religie (cod 67.10.03+67.10.05+67.10.50)	6710F	3.608.000	5.756.000	4.984.505
Titlu I Cheltuieli de personal	10	2.400.000	2.790.000	2.487.512
Titlu II Bunuri si servicii	20	1.208.000	2.966.000	2.496.993
Partea IV-a SERVICII DE DEZVOLTARE PUBLICA, LOCUINTE, MEDIU SI APE (cod 70.10+74.10)	6910F	6.743.000	8.893.000	8.686.704
Locuinte, servicii si dezvoltare publica (cod 70.10.03+70.10.04+70.10.50)	7010F	6.743.000	8.893.000	8.686.704
Titlu I Cheltuieli de personal	10	4.867.000	4.811.000	4.686.999
Titlu II Bunuri si servicii	20	1.876.000	4.082.000	3.999.705
EXCEDENT / DEFICIT				178.637
SECTIUNEA DE DEZVOLTARE (cod 5010+5910+6510+6310+7010+7410+ 7910)	4910D	6.283.000	5.373.000	5.308.460
Partea I-a SERVICII PUBLICE GENERALE (cod 54.10+55.10)	5010D	6.283.000	5.373.000	5.308.460
Alte servicii publice generale (cod 54.10.10+54.10.50)	5410D			
Cheltuieli de capital	70			

Partea III-a CHELTUIELI SOCIAL-CULTURALE (cod 65.10+66.10+67.10+68.10)	6310D	944.000	1.014.000	982.992
Invatamant (cod 65.10.03+65.10.04+65.10.05+65.10.07+65.10.11+65.10.50)	6510D	43.000	58.000	49.362
Cheltuieli de capital	70	43.000	58.000	49.362
Sanatate (cod 66.10.50)	6610D	454.000	589.000	586.380
Cheltuieli de capital	70	454.000	589.000	586.380
Cultura, recreere si religie (cod 67.10.03+67.10.05+67.10.50)	6710D	447.000	367.000	347.250
Cheltuieli de capital	70	447.000	367.000	347.250
Partea IV-a SERVICII DE DEZVOLTARE PUBLICA, LOCUINTE, MEDIU SI APE (cod 70.10+74.10)	6910D	5.339.000	4.359.000	4.325.468
Locuinte, servicii si dezvoltare publica (cod 70.10.03+70.10.04+70.10.50)	7010D	5.339.000	4.359.000	4.325.468
Cheltuieli de capital	70	5.339.000	4.359.000	4.325.468
EXCEDENT / DEFICIT				-47.622

p.Primar
Viceprimar desemnat
Dr. ing. ROB MARINEL

Conducatorul compartimentului
financiar-contabil
CARMEN POP

**CONTUL DE EXECUTIE AL BUGETULUI CREDITELOR INTERNE
LA DATA DE 31 DECEMBRIE 2016**

LEI

Denumire	cod	Prevederi bugetare anuale	Prevederi bugetare trimestriale	Incasari realizate / Plati efectuate
TOTAL VENITURI (cod 00.16)	000107	14.898.000	14.898.000	10.694.928
III OPERATIUNI FINANCIARE (COD 41.07)	0016	14.898.000	14.898.000	10.694.928
Alte operatiuni financiare	4107	14.898.000	14.898.000	10.694.928
Sume aferente creditelor interne	410702	14.898.000	14.898.000	10.694.928
TOTAL CHELTUIELI (cod 50.07+59.07+63.07+70.07+79.07)	4907	14.898.000	14.898.000	10.694.928
Invatamant (cod 65.07)	6507	1.813.000	2.822.000	1.505.886
TITLUL VIII Proiecte cu finantare din fonduri externe nerambursabile postaderare	56			
TITLUL XII Active nefinanciare (cheltuieli de capital)	71	1.813.000	2.822.000	1.505.886
Asigurari si asistenta sociala(68.07)	6807	0	0	0
TITLUL VIII Proiecte cu finantare din fonduri externe nerambursabile postaderare	56			
Partea IV-a SERVICII SI DEZVOLTARE PUBLICA, LOCUINTE,MEDIU SI APE (cod 70.07+74.07)	6907	13.085.000	8.576.000	6.197.706
Locuinte, servicii si dezvoltare publica (cod 70.07.03+70.07.05+70.07.06+70.07.07)	7007	13.085.000	8.576.000	6.197.706
TITLUL VIII Proiecte cu finantare din fonduri externe nerambursabile postaderare	56			
TITLUL XII Active nefinanciare (cheltuieli de capital)	71	13.085.000	8.576.000	6.197.706
Agricultura silvicultura si piscicultura (83.07)	83.07	0	0	0
TITLUL VIII Proiecte cu finantare din fonduri externe nerambursabile postaderare	56			
TITLUL XII Active nefinanciare (cheltuieli de capital)	71	0	0	0
Transporturi (cod 84.07.03+84.07.06) (84.07)	8407	0	3.500.000	2.991.336
TITLUL VIII Proiecte cu finantare din fonduri externe nerambursabile postaderare	56			
TITLUL XII Active nefinanciare (cheltuieli de capital)	71		3.500.000	2.991.336
TOTAL VENITURI SECTIUNEA DE DEZVOLTARE (cod 00.16)	000107D	14.898.000	14.898.000	10.694.928
III OPERATIUNI FINANCIARE (COD 41.07)	0016D	14.898.000	14.898.000	10.694.928
Alte operatiuni financiare	4107D	14.898.000	14.898.000	10.694.928
Sume aferente creditelor interne	410702	14.898.000	14.898.000	10.694.928
TOTAL CHELTUIELI SECTIUNEA DE DEZVOLTARE (cod 50.07+59.07+63.07+70.07+79.07)	4907D	14.898.000	14.898.000	10.694.928
Invatamant (cod 65.07)	6507	1.813.000	2.822.000	1.505.886
TITLUL VIII Proiecte cu finantare din fonduri externe nerambursabile postaderare	56	0	0	0
TITLUL XII Active nefinanciare (cheltuieli de capital)	71	1.813.000	2.822.000	1.505.886
Asigurari si asistenta sociala(68.07)	6807	0	0	0
TITLUL VIII Proiecte cu finantare din fonduri externe nerambursabile postaderare	56	0	0	0

SERVICII SI DEZVOLTARE PUBLICA, LOCUINTE, MEDIU SI APE (cod 70.07+74.07)	6907D	13.085.000	8.576.000	6.197.706
Locuinte, servicii si dezvoltare publica (cod 70.07.03+70.07.05+70.07.06+70.07.07)	7007D	13.085.000	8.576.000	6.197.706
TITLUL VIII Proiecte cu finantare din fonduri externe nerambursabile postaderare	56	0	0	0
TITLUL XII Active nefinanciare (cheltuieli de capital)	71	13.085.000	8.576.000	6.197.706
Agricultura silvicultura si piscicultura (83.07)	83.07D	0	0	0
TITLUL VIII Proiecte cu finantare din fonduri externe nerambursabile postaderare	56	0	0	0
TITLUL XII Active nefinanciare (cheltuieli de capital)	71	0	0	0
Transporturi (cod 84.07.03+84.07.06)	8407D	0	3.500.000	2.991.336
TITLUL VIII Proiecte cu finantare din fonduri externe nerambursabile postaderare	56	0	0	0
TITLUL XII Active nefinanciare (cheltuieli de capital)	71	0	3.500.000	2.991.336
EXCEDENT / DEFICIT		0	0	0

p.Primar
Viceprimar desemnat
Dr.ing.Rob Marinel

Conducatorul compartimentului
financiar-contabil
Carmen Pop

**CONTUL DE EXECUTIE AL BUGETULUI FONDURILOR EXTERNE
NERAMBURSABILE LA 31 DECEMBRIE 2016**

lei

Denumire coloana	cod	Prevederi anuale	Prevederi trimestriale	Incasari realizate si Plati efectuate
TOTAL VENITURI (cod 00.02+00.16+00.17+45.08)	000108	1.944.000	3.024.000	2.828.945
III. OPERATIUNI FINANCIARE (COD 40.08)	0016	0	0	301.681
Incasari din rambursarea imprumuturilor acordate (cod 40.08.15)	4008	0	0	301.681
Sume utilizate din excedentul anului precedent pentru efectuarea de cheltuieli (cod 40.08.15.02)	400815			301.681
IV SUBVENTII (cod 44.08+00.18)	0017	291.000	453.000	401.638
Subventii de la alte nivele ale administratiei publice (cod 42.08)	0018	291.000	453.000	401.638
Subventii de la bugetul de stat	4208	291.000	453.000	401.638
Cofinantare publica acordata in cadrul mecanismului SEE	42.08.60	250.000	412.000	362.474
Cofinantare publica acordata in cadrul mecanismului norvegian	42.08.61	41.000	41.000	39.164
Sume primite de la UE alti donatori in contul platilor efectuate si prefinantari (cod 45.08.17+45.08.18+45.08.21)	4508	1.653.000	2.571.000	2.125.626
Mecanismul financiar SEE (cod 45.08.17.03)	45.08.17	1.419.000	2.337.000	2.026.371
Prefinantare	45.08.17.03	1.419.000	2.337.000	2.026.371
Mecanismul financiar norvegian (cod 45.08.18.03)	45.08.18	234.000	234.000	99.255
Prefinantare	45.08.18.03	234.000	234.000	99.255
TOTAL CHELTUIELI (50.08+59.08+63.08+70.08+74.08+79.08)	4908	2.246.000	3.326.000	2.677.628
TOTAL CHELTUIELI (50.08+59.08+63.08+70.08+74.08+79.08)	5008	2.246.000	3.326.000	2.677.628
Titl.VIII Proiecte cu finantare din fonduri externe nerambursabile postaderare (FEN)	56	2.246.000	3.326.000	2.677.628
Partea III CHELTUIELI SOCIAL CULTURALE (cod 65.08.03 la 65.08.05.+65.08.07+65.08.11+65.08.50+68.08)	6308	2.246.000	3.326.000	2.677.628
Invatamant (cod 65.08.03+65.08.04+65.08.05+65.08.11+65.08.50)	6508	496.000	893.000	677.996
invatamant secundar inferior	65.08.04.01	358.000	555.000	356.257
invatamant secundar superior	65.08.04.02	138.000	338.000	321.739
Asigurari si asistenta sociala (cod 68.08.06 +68.08.50)	6808	1.750.000	2.433.000	1.999.632
Alte cheltuieli in domeniul asigurarilor si asistentei sociale	68.08.50	1.750.000	2.433.000	1.999.632
TOTAL VENITURI SECTIUNEA DE DEZVOLTARE (cod 00.02+00.16+00.17+45.08)	000108 D	1.944.000	3.024.000	2.828.945
III. OPERATIUNI FINANCIARE (COD 40.08)	0016	0	0	301.681
Incasari din rambursarea imprumuturilor acordate (cod 40.08.15)	4008	0	0	301.681
Sume utilizate din excedentul anului precedent pentru efectuarea de cheltuieli (cod 40.08.15.02)	400815			301.681
IV SUBVENTII (cod 44.08+00.18)	0017D	291.000	453.000	401.638

Subventii de la alte nivele ale administratiei publice (cod 42.08)	0018D	291.000	453.000	401.638
Subventii de la bugetul de stat	4208D	291.000	453.000	401.638
Cofinantare publica acordata in cadrul mecanismului SEE	42.08.60	250.000	412.000	362.474
Cofinantare publica acordata in cadrul mecanismului norvegian	42.08.61	41.000	41.000	39.164
Sume primite de la UE alti donatori in contul platilor efectuate si prefinantari (cod 45.08.17+45.08.18+45.08.21)	4508D	1.653.000	2.571.000	2.125.626
Mecanismul financiar SEE (cod 45.08.17.03)	45.08.17	1.419.000	2.337.000	2.026.371
Prefinantare	45.08.17.03	1.419.000	2.337.000	2.026.371
Mecanismul financiar norvegian (cod 45.08.18.03)	45.08.18	234.000	234.000	99.255
Prefinantare	45.08.18.03	234.000	234.000	99.255
TOTAL CHELTUIELI SECTIUNEA DE DEZVLOTARE (50.08+59.08+63.08+70.08+74.08+79.08)	4908D	2.246.000	3.326.000	2.677.628
TOTAL CHELTUIELI (50.08+59.08+63.08+70.08+74.08+79.08)	5008D	2.246.000	3.326.000	2.677.628
Titl.VIII Proiecte cu finantare din fonduri externe nerambursabile postaderare (FEN)	56	2.246.000	3.326.000	2.677.628
Partea III CHELTUIELI SOCIAL CULTURALE (cod 65.08.03 la 65.08.05.++65.08.07+65.08.11+65.08.50+68.08))	6308D	2.246.000	3.326.000	2.677.628
Invatamant (cod 65.08.03+65.08.04+65.08.05+65.08.11+65.08.50)	6508D	496.000	893.000	677.996
invatamant secundar inferior	65.08.04.01	358.000	555.000	356.257
invatamant secundar superior	65.08.04.02	138.000	338.000	321.739
Asigurari si asistenta sociala (cod 68.08.01 la 68.08.50)	6808D	1.750.000	2.433.000	1.999.632
Alte cheltuieli in domeniul asigurarilor si asistentei sociale	68.08.50	1.750.000	2.433.000	1.999.632
EXCEDENT/DEFICIT				151.317

p.Primar
Viceprimar desemnat
Dr. ing.ROB MARINEL

Conducatorul compartimentului
financiar-contabil
CARMEN POP